



Финансиски извештаи и Извештај на независните ревизори

Стопанска Банка а.д. Битола

31 декември 2014 година

Содржина

	Страна
Извештај на независните ревизори	1
Биланс на успех	3
Извештај за сеопфатна добивка	4
Биланс на состојба	5
Извештај за промените во капиталот и резервите	7
Извештај за паричниот тек	11
Белешки кон финансиските извештаи	13
Прилог 1 – Годишна сметка	
Прилог 2 – Годишен извештај	

Извештај на независните ревизори

До Акционерите на Стопанска Банка а.д. Битола

Извештај за финансиските извештаи

Grant Thornton DOO
M.H.Jasmin 52 v-1/7
1000 Skopje
Macedonia

T +389 (2) 3214 700
F +389 (2) 3214 710
www.grant-thornton.com.mk

Ние извршивме ревизија на придружните финансиски извештаи на Стопанска Банка а.д. Битола (“Банката”) составени од Билансот на состојба на ден 31 декември 2014 година и Билансот на успех, Извештајот за сеопфатна добивка, Извештајот за промените во капиталот и резервите и Извештајот за паричниот тек за годината што тогаш заврши, како и преглед на значајните сметководствени политики и други објаснувачки белешки, вклучени на страните 3 до 136

Одговорност на Раководството за финансиските извештаи

Раководството е одговорно за изготвување и објективно презентирање на овие финансиски извештаи во согласност со регулативата на Народна банка на Република Македонија, како и за воспоставување на таква внатрешна контрола која Раководството утврдува дека е неопходна за да овозможи изготвување на финансиски извештаи кои не содржат материјално погрешни прикажувања како резултат на измама или грешка.

Одговорност на ревизорот

Наша одговорност е да изразиме мислење за овие финансиски извештаи врз основа на извршената ревизија. Ние ја извршивме ревизијата во согласност со Меѓународните стандарди за ревизија. Тие стандарди бараат наша усогласеност со етичките барања, како и тоа ревизијата да ја планираме и извршуваме на начин кој ќе ни овозможи да стекнеме разумно уверување дека финансиските извештаи не содржат материјално значајни грешки. Ревизијата вклучува спроведување на процедури со цел стекнување ревизорски докази за износите и објавувањата во финансиските извештаи. Избраните процедури зависат од проценката на ревизорот, и истите вклучуваат проценка на ризиците од постоење на материјално погрешни прикажувања во финансиските извештаи, било поради измама или грешка. При овие проценки на ризиците ревизорот ја зема предвид внатрешната контрола релевантна за подготвување и објективно презентирање на финансиските извештаи на Банката со цел креирање на такви ревизорски процедури кои ќе бидат соодветни на околностите, но не и за потребата да изрази мислење за ефективност на внатрешната контрола на Банката. Ревизијата, исто така вклучува и оценка на соодветноста на применетите сметководствени политики и на разумноста на сметководствените проценки направени од страна на раководството, како и оценка на севкупната презентација на финансиските извештаи.

Ние веруваме дека стекнатите ревизорски докази претставуваат задоволителна и соодветна основа за нашето ревизорско мислење.

Мислење

Наше мислење е дека придружните финансиски извештаи, ја претставуваат објективно, во сите материјални аспекти, финансиската состојба на Банката на ден 31 декември 2014 година, како и резултатите од работењето и паричните текови за годината што тогаш заврши, во согласност со регулативата на Народна банка на Република Македонија.

Извештај за други правни и регулаторни барања

Раководството на Банката е исто така одговорно за изготвување на годишниот извештај за работењето на Банката за 2014 година во согласност со член 384 од Законот за трговски друштва. Наша одговорност е да изразиме мислење за конзистентноста на годишниот извештај, со историските финансиски податоци објавени во годишната сметка и ревидираните финансиски извештаи на Банката со состојба на и за годината која завршува на 31 декември 2014, во согласност со МСР 720, како и во согласност со барањата на член 34, став 1, точка (д) од Законот за Ревизија (Сл.Весник на РМ број 184 од 2014 година).


Наше мислење е дека историските финансиски податоци изнесени во Годишниот извештај за работењето на Банката со состојба на и за годината што завршува на 31 декември 2014, се конзистентни, во сите материјални аспекти, со податоците објавени во годишната сметка и ревидираните финансиски извештаи на Банката со состојба на и за годината што завршува на 31 декември 2014 година.

Скопје,
02 март 2015 година

Грант Торнтон ДОО



Директор
Ружа Филипчева



Овластен ревизор
Сузана Ставриќ

Биланс на успех

	Белешка	во илјади Денари	
		2014	2013
Приходи од камата		595,778	301,489
Расходи за камата		(143,387)	(128,457)
Нето-приходи/(расходи) од камата	6	452,391	173,032
Приходи од провизии и надомести		108,735	98,426
Расходи за провизии и надомести		(24,500)	(22,535)
Нето-приходи/(расходи) од провизии и надомести	7	84,235	75,891
Нето-приходи од тргување	8	-	-
Нето-приходи од други финансиски инструменти евидентирани по објективна вредност	9	-	-
Нето-приходи/ (расходи) од курсни разлики	10	12,868	7,568
Останати приходи од дејноста	11	81,821	34,478
Удел во добивката на придружените друштва	24	-	-
Исправка на вредноста на финансиските средства, на нето-основа	12	(65,003)	76,109
Загуба поради оштетување на нефинансиските средства, на нето-основа	13	(63,148)	(68,216)
Трошоци за вработените	14	(138,071)	(119,979)
Амортизација	15	(30,537)	(26,263)
Останати расходи од дејноста	16	(156,880)	(130,401)
Удел во загубата на придружените друштва	24	-	-
Добивка/ (загуба) пред оданочување		177,676	22,219
Данок на добивка	17	(17,945)	(518)
Добивка/ (загуба) за финансиската година од непрекинато работење		159,731	21,701
Добивка/(загуба) од група на средства и обврски кои се чуваат за продажба*		-	-
Добивка/ (загуба) за финансиската година		159,731	21,701
Добивка/(загуба) за финансиската година, која припаѓа на: *			
акционерите на банката		-	-
неконтролираното учество		-	-
Заработка по акција	41		
основна заработка по акција (во Денари)		408,54	55,5
разводната заработка по акција (во Денари)		408,54	55,5

*Само за консолидирани финансиски извештаи

Извештај за сеопфатна добивка

	Белешка	во илјади Денари	
		2014	2013
Добивка/(загуба) за финансиската година		159,731	21,701
Останати добивки/(загуби) во периодот кои не се прикажуваат во Билансот на успех (пред оданочување)			
Ревалоризациска резерва за средства расположливи за продажба			
- нереализирани нето-промени во објективната вредност на средствата расположливи за продажба		(3,212)	-
- реализирани нето-добивки/(загуби) од средствата расположливи за продажба, рекласификувани во Билансот на успех		1,456	-
Ревалоризациска резерва за преземените средства врз основа на ненаплатени побарувања			
- ревалоризациска резерва на датумот на преземање на средството		90,312	14,944
- намалување на ревалоризациска резерва, рекласификувано во Билансот на успех		(63,540)	-
Резерва за инструменти за заштита од ризикот од паричните текови			
- нереализирани нето-промени во објективната вредност на инструментите за заштита од ризикот од паричните текови		-	-
- реализирани нето-добивки/(загуби) од инструментите за заштита од ризикот од паричните текови, рекласификувани во Билансот на успех		-	-
Резерва за инструменти за заштита од ризикот од нето-вложување во странско работење		-	-
Резерва од курсни разлики од вложување во странско работење		-	-
Удел во останатите добивки/(загуби) од придружените друштва кои не се прикажуваат во Билансот на успех	24	-	-
Останати добивки/(загуби) кои не се прикажуваат во Билансот на успех		-	-
Данок на добивка од останати добивки/(загуби) кои не се прикажуваат во Билансот на успех	17	-	-
Вкупно останати добивки/(загуби) во периодот кои не се прикажуваат во Билансот на успех		25,016	14,944
Сеопфатна добивка/(загуба) за финансиската година		184,747	36,645
Сеопфатна добивка/(загуба) за финансиската година, која припаѓа на: *			
акционерите на банката		-	-
неконтролираното учество		-	-

*Само за консолидирани финансиски извештаи

Финансиски извештаи
31 Декември 2014 година

Биланс на состојба

	Белешки	во илјади Денари	
		2014	2013
Актива			
Парични средства и парични еквиваленти	18	3,530,552	2,811,696
Средства за тргување	19	-	-
Финансиски средства по објективна вредност преку Билансот на успех определени како такви при почетното признавање	20	-	-
Дериватни средства чувани за управување со ризик	21	-	-
Кредити на и побарувања од банки	22.1	-	-
Кредити на и побарувања од други комитенти	22.2	4,705,715	3,668,925
Вложувања во хартии од вредност	23	75,024	315,290
Вложувања во придружени друштва (сметководствено се евидентираат според “методот на главнина”)	24	-	-
Побарувања за данок на добивка (тековен)	30.1	-	951
Останати побарувања	25	19,882	48,486
Заложени средства	26	-	-
Преземени средства врз основа на ненаплатени побарувања	27	287,543	633,617
Нематеријални средства	28	9,127	9,680
Недвижности и опрема	29	291,196	296,196
Одложени даночни средства	30.2	-	-
Нетековни средства кои се чуваат за продажба и група за отуѓување	31	-	-
Вкупно актива		8,919,039	7,784,841
Обврски			
Обврски за тргување	32	-	-
Финансиски обврски по објективна вредност преку Билансот на успех определени како такви при почетното признавање	33	-	-
Деривативни обврски чувани за управување со ризик	21	-	-
Депозити на банки	34.1	60,206	156,178
Депозити на други комитенти	34.2	6,733,855	5,663,030
Издадени должнички хартии од вредност	35	-	-
Обврски по кредити	36	777,574	807,236
Субординирани обврски	37	-	-
Посебна резерва и резервирања	38	2,626	14,829
Обврски за данок на добивка (тековен)	30.1	16,721	-
Одложени даночни обврски	30.2	-	-
Останати обврски	39	67,321	52,636
Обврски директно поврзани со група на средства за отуѓување	31	-	-
Вкупно обврски		7,658,303	6,693,909

Придружните белешки се составен дел на овие финансиски извештаи

Финансиски извештаи
31 Декември 2014 година


Биланс на состојба (продолжува)


	Белешки	во илјади Денари	
		2014	2013
Капитал и резерви			
Запишан капитал	40	1,172,931	1,172,931
Премии од акции		645	645
Сопствени акции		-	-
Други сопственички инструменти		-	-
Ревалоризациски резерви		25,017	14,944
Останати резерви		27,269	27,269
Задржана добивка/(Акумулирана загуба)		34,874	(124,857)
Вкупно капитал и резерви кои припаѓаат на акционерите на Банката		1,260,736	1,090,932
Неконтролирано учество *		-	-
Вкупно капитал и резерви		1,260,736	1,090,932
Вкупно обврски и капитал и резерви		8,919,039	7,784,841
Потенцијални обврски	42.1	1,014,060	800,231
Потенцијални средства		-	-


*Само за консолидирани финансиски извештаи

Финансиските извештаи се одобрени од страна на Надзорниот одбор на Банката на 27 февруари 2015 година.

Потпишани во име на Банката од:


м-р Владимир Ефтимоски
Претседател на Управен одбор


Гордана Балтовска
Член на Управен одбор


м-р Наташа Несторовска
Член на Управен одбор

Финансиски извештаи
31 декември 2014 година

Извештај за промените во капиталот и резервите

во илјади Денари	Капитал				Ревалоризациски резерви					Останати резерви			Задржана добивка			Вкупно капитал и резерви, кој припаѓа на акц. на Банката	Не-контрол. учество *	Вкупно капитал и резерви
	Запишан капитал	Преми од акции	(Сопствени акции)	Други сопствени инструменти	Ревалоризациска резерва за сред. распол. за прод.	Ревалоризациска резерва за преземени за ненаплатени побарувања	Резерва за заштита од ризикот	Резерва од курсни раз. од странско раб.	Останати ревалоризациски резерви	Законска резерва	Капитална компонента на хибридни финансиски инструменти	Останати резерви	Распол. за пред. на акцион	Ограничена за распределба на акцио.	(Акумулирани загуби)			
На 1 јануари 2013	1,172,931	645	-	-	-	-	-	-	-	649	-	-	-	-	(146,558)	1,027,667	-	1,027,667
Корекции на почетната состојба	-	-	-	-	-	-	-	-	-	-	-	-	-	-	-	-	-	-
На 1 јануари 2013 година, коригирано	1,172,931	645	-	-	-	-	-	-	-	649	-	-	-	-	(146,558)	1,027,667	-	1,027,667
Сеопфатна добивка/(загуба) за финансиската година																		
Добивка/загуба за финансиската година	-	-	-	-	-	-	-	-	-	-	-	-	-	21,701	-	21,701	-	21,701
<i>Останати добивки/(загуби) во периодот кои не се прикажуваат во Билансот на успех</i>																		
Промени во објективната вредност на средствата расположливи за продажба	-	-	-	-	-	-	-	-	-	-	-	-	-	-	-	-	-	-
Промени во објективната вредност на заштита од ризикот на паричните текови	-	-	-	-	-	-	-	-	-	-	-	-	-	-	-	-	-	-
Промени во објективната вредност на заштита од ризикот на нетовложување во странско работење	-	-	-	-	-	-	-	-	-	-	-	-	-	-	-	-	-	-

Придружните белешки се составен дел на овие финансиски извештаи

Финансиски извештаи
31 декември 2014 година

Извештај за промените во капиталот и резервите (продолжува)

во илјади Денари	Капитал			Ревалоризациски резерви				Останати резерви		Задржана добивка		Вкупно капитал и рез. кој припаѓа на акц. на Банката	Не-контрол. учество *	Вкупно капитал и резерви			
	Запишан капитал	Премии од акции	(Сопствени акции)	Други сопствени ин-струменти	Рева-лориза-циска резерва за сред. за прод.	Рева-лориза-циска резерва за средства преземени и за нена-платени побарувања	Ре-зерва за зашти-та од ризи-кот	Резерва од курсни раз. од влож. во странско раб.	Оста-нати ревалориза-циски резерви	Законска резерва	Капи-тална компо-нента на хибрид-ни финан-сиски инстру-менти				Оста-нати ре-зерви	Рас-пол. за пред. на ак-цион.	Ограни-чена за распре-делба на акцион.
Курсни разлики од вложување во странско работење	-	-	-	-	-	-	-	-	-	-	-	-	-	-	-		
Одложени даночни (средства)/обврски признаени во капиталот и резервите	-	-	-	-	-	-	-	-	-	-	-	-	-	-	-		
Останати добивки/(загуби) кои не се прикажуваат во Билансот на успех (наведете детално)	-	-	-	-	-	-	-	-	-	-	-	-	-	-	-		
Ревалоризациска резерва за средства преземени за ненаплатени побарувања	-	-	-	-	14,944	-	-	-	-	-	-	-	-	-	14,944		
<i>Вкупно нереализирани добивки/(загуби) признаени во капиталот и резервите</i>	-	-	-	-	14,944	-	-	-	-	-	-	-	-	-	14,944		
Вкупно сеопфатна добивка/(загуба) за финансиската година	-	-	-	-	14,944	-	-	-	-	-	-	-	21,701	-	36,645		
Трансакции со акционерите, признаени во капиталот и резервите:																	
Издадени акции во текот на периодот	-	-	-	-	-	-	-	-	-	-	-	-	-	-	-		
Издвојување за законска резерва	-	-	-	-	-	-	-	-	-	-	-	-	-	-	-		
Издвојување за останати резерви	-	-	-	-	-	-	-	-	-	-	-	-	-	-	-		
Дивиденди	-	-	-	-	-	-	-	-	-	-	-	-	-	-	-		
Откуп на сопствени акции	-	-	-	-	-	-	-	-	-	-	-	-	-	-	-		
Продадени сопствени акции	-	-	-	-	-	-	-	-	-	-	-	-	-	-	-		
<i>Други промени во капиталот и резервите</i>																	
Покривање на загубата	-	-	-	-	-	-	-	-	-	-	-	-	-	-	-		
Распределба во резерви по одлука на НБРМ	-	-	-	-	-	-	-	-	-	-	26,620	-	-	-	26,620		
Трансакции со акционерите, признаени во капиталот и резервите	-	-	-	-	-	-	-	-	-	-	26,620	-	-	-	26,620		
На 31 декември 2013 / 1 јануари 2014	1,172,931	645	-	-	14,944	-	-	-	649	-	26,620	-	21,701	(146,558)	1,090,932	-	1,090,932
Корекции на почетната состојба	-	-	-	-	-	-	-	-	-	-	-	-	-	-	-	-	
На 1 јануари 2014 година, коригирано	1,172,931	645	-	-	14,944	-	-	-	649	-	26,620	-	21,701	(146,558)	1,090,932	-	1,090,932

Придружните белешки се составен дел на овие финансиски извештаи

Финансиски извештаи
31 декември 2014 година

Извештај за промените во капиталот и резервите (продолжува)

во илјади Денари	Капитал			Ревалоризациски резерви				Останати резерви			Задржана добивка			Вкупно капитал и резерви, кои припаѓа на Банката	Не-контролира -но учество *	Вкупно капитал и резерви	
	Запишан капитал	Пре-ми од акции	(Соп-ствени акции)	Други сопствен-нички ин-струменти	Рева-лориза-циска резерва за средства презе-мени за нена-платени побару-вања	Резерв а за заш-тита од ризикот	Ре-зерва од курсни раз. од влож. во стран-ско раб.	Оста-нати рева-ло-риза-циски ре-зерви.	Капи-тална компо-нента на хибридни финанси-ски инстру-мен.	Оста-нати резер-ви	Распол. за рас-пред. на акцион.	Ограни-чена за распре-делба на акцион.	(Акуму-лирани загуби)				
Сеопфатна добивка/(загуба) за финансиската година	-	-	-	-	-	-	-	-	-	-	-	-	159,731	-	159,731	-	159,731
<i>Останати добивки/(загуби) во периодот кои не се прикажуваат во Билансот на успех</i>																	
Промени во објективната вредност на средствата расположливи за продажба	-	-	-	-	(1,756)	-	-	-	-	-	-	-	-	-	(1,756)	-	(1,756)
Промени во објективната вредност на инструментите за заштита од ризикот од паричните текови	-	-	-	-	-	-	-	-	-	-	-	-	-	-	-	-	-
Промени во објективната вредност на инструментите за заштита од ризикот од нето-вложување во странско работење	-	-	-	-	-	-	-	-	-	-	-	-	-	-	-	-	-
Курсни разлики од вложување во странско работење	-	-	-	-	-	-	-	-	-	-	-	-	-	-	-	-	-
Одложени даночни (средства)/обврски признаени во капиталот и резервите	-	-	-	-	-	-	-	-	-	-	-	-	-	-	-	-	-
Останати добивки/(загуби) кои не се прикажуваат во Билансот на успех (наведете детално)																	
Ревалоризациска резерва за средства преземени за ненаплатени побарувања	-	-	-	-	-	11,829	-	-	-	-	-	-	-	-	11,829	-	11,829
Вкупно нереализирани добивки/(загуби) признаени во капиталот и резервите	-	-	-	-	(1,756)	11,829	-	-	-	-	-	-	-	-	10,073	-	10,073
Вкупно сеопфатна добивка/(загуба) за финансиската година	-	-	-	-	(1,756)	11,829	-	-	-	-	-	-	159,731	-	169,804	-	169,804

Финансиски извештаи
31 декември 2014 година

Извештај за промените во капиталот и резервите (продолжува)

во илјади Денари	Капитал		Ревалоризациски резерви				Останати резерви				Задржана добивка		Вкупно капитал и резерви	Некон-тро-лира	Вкупно капитал и резерви			
	Запишан капитал	Премии од акции	Ревало-ризаци-ска резерва за сред. распол. за прод.	Рева-лориза-циска резерва за сред-ства презе-мени за нена-платени побару-вања	Ре-зерва од курсни раз. од странско раб.	Остана-ти ревалориза-циски резерви	Законска резерва	Кали-тална компо-нента на хи-бридни фи-нанси-ски инстру-мен.	Остана-ти резерви	Распол. за делба на акц.	Огра-ни-чена за рас-пре-лирани (Акуму-лирани загуби)	припаѓа на акц. на Банката				уче-ство*		
Трансакции со акционерите, признаени во капиталот и резервите:																		
Издадени акции во текот на периодот	-	-	-	-	-	-	-	-	-	-	-	-	-	-	-	-		
Издвојување за законска резерва	-	-	-	-	-	-	-	-	-	-	-	-	-	-	-	-		
Издвојување за останати резерви	-	-	-	-	-	-	-	-	-	-	-	-	-	-	-	-		
Дивиденди	-	-	-	-	-	-	-	-	-	-	-	-	-	-	-	-		
Откуп на сопствени акции	-	-	-	-	-	-	-	-	-	-	-	-	-	-	-	-		
Продадени сопствени акции	-	-	-	-	-	-	-	-	-	-	-	-	-	-	-	-		
<i>Други промени во капиталот и резервите</i>	-	-	-	-	-	-	-	-	-	-	-	-	-	-	-	-		
Покривање на загубата	-	-	-	-	-	-	-	-	-	-	-	-	(21,701)	21,701	-	-		
Трансакции со акционерите, признаени во капиталот и резервите	-	-	-	-	-	-	-	-	-	-	-	-	-	-	-	-		
На 31 декември 2014	1,172,931	645	-	-	(1,756)	26,773	-	-	-	649	-	26,620	-	159,731	(124,857)	1,260,736	-	1,260,736

*Само за консолидиранни финансиски извештаи

Финансиски извештаи
31 декември 2014

Извештај за паричниот тек

	Белешка	2014	2013
<i>во илјади Денари</i>			
Паричен тек од основната дејност			
Добивка / (Загуба) пред оданочувањето		177,676	22,219
Коригирана за:			
Малцинското учество, вклучено во консолидираниот биланс на успех *		-	-
<i>Амортизацијата на:</i>			
нематеријални средства		9,658	8,058
недвижности и опрема		20,879	18,205
<i>Капиталната добивка од:</i>			
продажба на нематеријални средства		-	-
продажба на недвижности и опрема		(290)	-
продажба на преземени средства врз основа на ненаплатени побарувања		(59,224)	-
<i>Капиталната загуба од:</i>			
продажба на нематеријални средства		-	-
продажба на недвижности и опрема		314	-
продажба на преземени средства врз основа на ненаплатени побарувања		18,392	-
Приходи од камата		(595,778)	(301,489)
Расходи за камата		143,387	128,457
Нето расходи / (приходи) од тргување		-	-
<i>Исправка на вредноста на финансиските средства, на нето основа</i>			
дополнителна исправка на вредноста		74,975	14,418
ослободена исправка на вредноста		(9,972)	(90,527)
<i>Загуба поради оштетување на нефинансиските средства, на нето основа</i>			
дополнителни загуби поради оштетување		63,148	68,216
ослободени загуби поради оштетување		-	-
<i>Посебна резерва</i>			
дополнителни резервирања		1,953	2,472
ослободени резервирања		(14,156)	(7,450)
Приходи од дивиденди		(4,464)	(7,932)
Удел во добивката/(загубата) на придружените друштва		-	-
Останати корекции		148	136
Наплатени камати		589,405	302,092
Платени камати		(127,619)	(125,999)
Добивка/(Загуба) од дејноста пред промените во деловната актива		288,432	30,876
<i>(Зголемување) / намалување на деловната актива:</i>			
Средства за тргување		-	-
Дериватни средства чувани за управување со ризик		-	-
Кредити на и побарувања од банки		-	61,500
Кредити на и побарувања од други комитенти		(1,093,640)	(900,356)
Заложени средства		-	-
Преземени средства врз основа на ненаплатени побарувања		335,587	260,290
Задолжителна резерва во странска валута		(2,719)	13,302

Финансиски извештаи
31 декември 2014

Извештај за паричниот тек (продолжува)	во илјади Денари	
	Година што завршува на 31 декември 2014	2013
Задолжителен депозит кај НБРМ според посебни прописи	-	-
Останати побарувања	(20,625)	(17,905)
Одложени даночни средства	-	-
Нетековни средства кои се чуваат за продажба и група за отуѓување	-	-
<i>Зголемување/(намалување) на деловните обврски:</i>		
Обврски за тргување	-	-
Дериватни обврски чувани за управување со ризик	-	-
Депозити на банки	(95,972)	133,251
Депозити на други комитенти	1,055,212	350,914
Останати обврски	14,580	4,506
Обврски директно поврзани со група на средства за отуѓување	-	-
Нето паричен тек од основната дејност пред оданочувањето	480,855	(63,622)
(Платен) / поврат на данок на добивка	(273)	(1,908)
Нето паричен тек од основната дејност	480,582	(65,530)
Паричен тек од инвестициската дејност		
(Вложувања во хартии од вредност)	244,067	246,582
Приливи од продажбата на вложувањата во хартии од вредност	-	-
(Одливи за вложувањата во подружници и придружени друштва)	-	-
Приливи од продажбата на вложувањата во подружници и придружени друштва	-	-
(Набавка на нематеријални средства)	(9,105)	(6,868)
Приливи од продажбата на нематеријалните средства	-	-
(Набавка на недвижности и опрема)	(15,903)	(23,931)
Приливи од продажбата на недвижностите и опремата	-	29
(Одливи за нетековните средства кои се чуваат за продажба)	-	-
Приливи од нетековните средства кои се чуваат за продажба	-	-
(Останати одливи од инвестициската дејност)	-	-
Останати приливи од инвестициската дејност	308	7,932
Нето паричен тек од инвестициската дејност	219,367	223,744
Паричен тек од финансирањето		
(Отплата на издадените должнички хартии од вредност)	-	-
Приливи од издадените должнички хартии од вредност	-	-
(Отплата на обврските по кредити)	(1,227,890)	(3,947,232)
Зголемување на обврските по кредити	1,198,073	3,834,149
(Отплата на издадените субординирани обврски)	-	-
Приливи од издадените субординирани обврски	-	-
Приливи од издадените акции/сопственички инструменти во текот на периодот	-	-
(Откуп на сопствени акции)	-	-
Продадени сопствени акции	-	-
(Платени дивиденди)	-	-
(Останати одливи од финансирањето)	-	-
Останати приливи од финансирањето	-	-
Нето паричен тек од финансирањето	(29,817)	(113,083)
Ефект од исправката на вредноста на паричните средства и паричните еквиваленти	-	-
Ефект од курсните разлики на паричните средства и паричните еквиваленти	(5)	(136)
Нето зголемување / (намалување) на паричните средства и паричните еквиваленти	670,127	44,995
Парични средства и парични еквиваленти на 1 јануари	2,631,209	2,586,214
Парични средства и парични еквиваленти на 31 декември	18	3,301,336
		2,631,209

*Само за консолидирани финансиски извештаи

Белешки кон финансиските извештаи

1 Вовед

1.1 Општи информации

Стопанска Банка а.д. Битола (“Банката”) е акционерско друштво регистрирано и со седиште во Република Македонија.

Адресата на регистрираното седиште на Банката е ул. “Добривоје Радосављевиќ” бр. 21, 7000 Битола, Република Македонија.

Банката има големо овластување и ги извршува сите банкарски активности согласно законот. Позначајни активности на Банката се одобрување и земање кредити во земјата и странство, примање депозити од правни лица и население, обавување платен промет со странство и во земјата и посредување при обезбедувањето на девизни средства за нејзини комитенти и купување и продажба на краткорочни хартии од вредност за своја сметка и за сметка на други комитенти, обезбедување на други услуги.

Банката нема вложувања во подружници и придружени претпријатија.

Овие финансиски извештаи се одобрени за издавање од Надзорниот одбор на Банката на 27 февруари 2015 година.

Обичните акции на Банката котираат на Македонска берза за хартии од вредност АД, Скопје, на официјалниот пазар, а кодот под кој котираат е следниот:

шифра на хартија од вредност	ИСИН број
СБТ (обични акции)	МКСБТБ101013

Вкупниот број на вработени на Банката на 31 декември 2014 изнесува 191 вработени (2013: 166) вработени.

Белешки кон финансиските извештаи (продолжува)

1.2 Основа за изготвување на финансиските извештаи**Изјава за усогласеност**

Финансиските извештаи се изготвени во согласност со Законот за трговски друштва (“Службен весник на РМ” бр. 28/2004 ... 138/2014), Законот за банки (“Службен весник на РМ” бр. 67/2007, 90/2009, 67/2010 и 26/2013), подзакносната регулатива пропишана од страна на Народна банка на Република Македонија (во понатамошниот текст “НБРМ”), како и Одлуката за Методологијата за евидентирање и вреднување на сметководствените ставки и за подготовка на финансиските извештаи (“Службен весник на РМ” бр. 169/2010, 162/2012, 50/2013, 110/13) и Одлуката за видовите и содржината на финансиските извештаи на банките (Службен весник на РМ бр. 169/2010, 152/2011 и 54/2012, 166/2013).

Финансиските извештаи претставуваат поединечни финансиски извештаи.

Финансиските извештаи се подготвени со состојба на и за годините што завршуваат на 31 декември 2014 и 2013 година. Онаму каде што е неопходно, презентацијата на споредбените податоци е прилагодена согласно промените во презентацијата во тековната година.

Основи за мерење

Финансиските извештаи се изготвени според историска вредност освен за:

- финансиските инструменти по објективна вредност преку билансот на успех кои што се мерат по објективна вредност; и
- средствата расположливи-за-продажба кои што се мерат по објективна вредност.

Функционална и известувачка валута

Финансиските извештаи се прикажани во македонски денари (“МКД” или “денар”), кои се известувачка и функционална валута на Банката. Освен каде што е наведено, финансиските информации се прикажани во илјади македонски денари.

Користење на проценки и расудувања

Изготвувањето на финансиските извештаи бара од Раководството да прави расудувања, проценки и претпоставки кои влијаат на примената на политиките и прикажаните износи на средствата и обврските, приходите и расходите. Реалните состојби може да се разликуваат од овие проценки.

Проценките и претпоставките постојано се прегледуваат. Измените на сметководствените проценки се признаваат во периодот во кој е извршена измена на проценката и во идните периоди доколку измената влијае и на идниот период.

Информации во врска со расудувањето направени од Раководството и критичните проценки во примената на сметководствените стандарди кои имаат значајно влијание на финансиските извештаи се прикажани во белешка 1.4 Употреба на оценки и проценки.

Белешки кон финансиските извештаи (продолжува)

1.3 Значајни сметководствени политики

Сметководствените политики прикажани во продолжение се применувани конзистентно за сите периоди прикажани во овие финансиски извештаи.

(а) Трансакции во странска валута

Трансакциите во странска валута се искажуваат во денари според курсот важечки на денот на трансакциите. Монетарните средства и обврски искажани во странска валута на денот на известувањето се превреднуваат во денари според курсот важечки на денот на билансот на состојба. Немонетарните ставки кои се евидентирани по историска набавна вредност, деноминирани во странска валута, треба да се курсираат користејќи го девизниот курс на денот на трансакцијата. Немонетарните средства и обврски кои се евидентираат по објективна вредност, искажани во странска валута на денот на известувањето се превреднуваат во денари според курсот важечки на денот на определување на објективната вредност. Курсните разлики кои произлегуваат од преведувањето на износите во странска валута се вклучени во Билансот на успех во периодот кога тие настануваат.

Девизните средства со кои што работи Банката се претежно евра (ЕУР) и американски долари (УСД). Официјалниот курс по кој се превреднувани девизните средства и обврски важечки на 31 декември 2014 и 2013 година беа како што следи:

	2014	2013
	МКД	МКД
1 ЕУР	61.4814	61.5113
1 УСД	50.5604	44.6284

(б) Камата

Приходот од камата и расходот за камата се признава во билансот на успех според методот на ефективна камата. Ефективната каматна стапка е стапката која точно ги дисконтира очекуваните идни парични плаќања и приливи во текот на очекуваниот век на финансиското средство или обврска (или каде што е соодветно, пократок период) на сегашната вредност на финансиското средство или обврска. Ефективната каматна стапка се утврдува при иницијалното признавање на средството или обврската и не се менува последователно.

Пресметката на ефективната каматна стапка ги вклучува сите надоместоци платени или примени, трансакциски трошоци, дисконти или премии кои се составен дел на ефективната каматна стапка. Трансакциски трошоци се инкрементални трошоци кои директно можат да се припишат на стекнувањето, издавањето или отуѓувањето на финансиското средство или обврска.

Приходите и расходите од камати прикажани во билансот на успех вклучуваат:

- камати од финансиски средства и обврски по амортизирана набавна вредност со користење на методот на ефективна камата;
- камата од вложувања расположиви-за-продажба со користење на методот на ефективна камата.

Белешки кон финансиските извештаи (продолжува)
Значајни сметководствени политики (продолжува)

(в) Провизии и надомести

Приходите и расходите од надомести и провизии кои се составен дел од ефективната каматна стапка на финансиските средства и обврски се вклучени во пресметката на ефективната каматна стапка.

Останатите приходи од надомести и провизии, вклучувајќи ги финансиските услуги од страна на Банката во поглед на менувачко работење, платниот промет во земјата и странство, гаранциите, акредитивите и останатите услуги се признаваат кога соодветната услуга ќе се изврши.

Останатите расходи од надомести и провизии се однесуваат на финансиски услуги што ги добива Банката и се признаваат како расход кога соодветната услуга ќе се добие.

(г) Приходи од дивиденди

Приходите од дивиденди се признаваат кога ќе биде утврдено правото да се прими плаќањето. Дивидендите се прикажани како дел од нето приходите од тргување или како останати приходи од дејноста во зависност од соодветната класификација на инструментот.

(д) Расходи од наеми

Плаќањата по основ на оперативен наем се признаваат во Билансот на успех по пропорционална метода во времетраењето на закупот. Стимулансите за наеми се признаваат како составен дел од вкупните трошоци за наеми, за времетраење на договорот за наем.

(ѓ) Даноци

Обврската на Банката за тековен данок е пресметана врз основа на важечката даночна регулатива и со употреба на пропишаните даночни стапки кои важат или се значајни во примена на датумот на Билансот на состојба.

Тековниот даночен расход, по стапка од 10%, се пресметува на добивката за периодот која се утврдува како разлика помеѓу вкупните приходи и вкупните расходи зголемена за непризнаените расходи за даночни цели корегирани за даночниот кредит и на помалку искажани приходи. Даночната основа се намалува за износот на приходите од дивиденди остварени со учество во капиталот на друг обврзник - резидент на Република Македонија, под услов да се оданочени кај обврзникот кој врши исплата на дивиденда. Даночните обврзници кои ќе вршат исплати на акумулираните добивки остварени во периодот од 2009 до 2013 година за дивиденди и други распределби од добивката имаат обврска да пресметаат и платат данок на добивка.

Даночниот расход за претходниот презентирани период, се пресметува по стапка од 10% на непризнаените расходи за даночни цели корегирани за даночниот кредит и на помалку искажани приходи, како и на распределената добивка за дивиденди на правни лица - нерезиденти и на физички лица. Нераспределената добивка не се оданочува.

Белешки кон финансиските извештаи (продолжува)
Значајни сметководствени политики (продолжува)

Даноци (продолжува)

Одложениот данок се признава на разликите помеѓу сметководствената вредност на средствата и обврските во финансиските извештаи и нивната соодветна даночна основа употребена при пресметката на оданочивата добивка и се евидентира со примена на методот на обврска. Одложените даночни обврски се признаваат за сите оданочиви временски разлики а одложено даночно средство се признава за сите одбитни временски разлики и тоа во обем во кој што постои веројатност дека ќе постои доволно идна даночна добивка во однос на која ќе може да се искористат временските разлики како одбитна ставка.

Одложените даночни средства и обврски се мерат според даночните стапки кои се очекува да се применат во периодот во кој обврските се исплатени или средствата се реализирани, а произлегуваат од пропишаните даночните стапки (и закони за даноци) коишто важат на датумот на билансот на состојба.

Со состојба на 31 декември 2014 и 2013 година, Банката нема евидентирано одложени даночни средства или обврски, бидејќи не постојат временски разлики на овие датуми.

Белешки кон финансиските извештаи (продолжува)
Значајни сметководствени политики (продолжува)

(e) **Финансиски средства и обврски**

(i) **Признавање**

Редовните набавки и продажби на финансиски средства и обврски се признаваат на датумот на тргување на кој што Банката се обврзала да го купи или продаде средството. Сите останати финансиски средства и обврски почетно се признаваат на датумот на тргување на кој што Банката станува странка на договорните одредби на инструментот.

Финансиско средство или обврска почетно се мери според објективната вредност плус (за ставки кои не се мерат по објективна вредност преку билансот на успех) трошоците за трансакција кои се директно поврзани со набавка или издавање на финансиско средство или обврска.

(ii) **Класификација**

Види сметководствени политики 1 (ж), (з), (с), (м).

(iii) **Депризнавање**

Банката го депризнава финансиското средство кога договорните права од договорот за паричните текови од средството истекуваат, или кога ги пренесува правата за добивање на договорните парични текови од средството во трансакција во која сите ризици и награди од сопственоста на финансиското средство се пренесени на друг. Секој остаток од пренесените финансиски средства кои се креирани или задржани од Банката се признава како посебно средство или обврска.

Банката ги депризнава финансиските обврски, кога нејзините договорни обврски се подмирени, откажани или истечени.

(iv) **Нетирање**

Финансиските средства и обврски се нетираат и нето износот се прикажува во билансот на состојбата само кога Банката има законско право да ги нетира признаените износи и има намера да ги порамни трансакциите на нето основа или да ги реализира плаќањата истовремено.

Приходите и расходите се пребиваат само доколку тоа е дозволено со сметководствените стандарди, или за добивки и загуби кои што произлегуваат од групи на слични трансакции, како што се активностите на Банката за тргување.

(v) **Принцип на мерење според амортизирана набавна вредност**

Амортизираната набавна вредност на финансиско средство или обврска е износот според кој што финансиското средство или обврска се мери при почетното признавање, намален за отплатите на главницата, плус или минус акумулираната амортизација со употреба на методот на ефективна каматна стапка на било која разлика помеѓу почетно признаениот износ и износот при доспевањето, намален за евентуалните загуби поради општетување.

Белешки кон финансиските извештаи (продолжува)
Значајни сметководствени политики (продолжува)

Финансиски средства и обврски (продолжува)

(vi) **Принцип на мерење според објективна вредност**

Мерењето по објективна вредност претпоставува дека средството или обврската се разменуваат помеѓу пазарните учесници, во вообичаена трансакција, според тековните пазарни услови на датумот на мерење. Објективната вредност се утврдува на различни начини, во зависност од тоа дали со средството или обврската се тргува на активен пазар или не се тргува.

Активен пазар: Објавена цена

Активен пазар е пазарот на кој се вршат трансакции со средството или обврската со доволна фреквенција и обем, за да обезбедат ценовна информација за средството или обврската.

Соодветна котирана пазарна цена за средството или обврската е онаа што е во рамките на распонот помеѓу куповната и продажната цена, а која што најдобро ја претставува објективната вредност во соодветните услови. Вообичаено се употребува тековната: куповна цена за средството коешто се чува или за обврската која што треба да се издаде, односно продажна/понудена цена за средството кое што ќе биде стекнато или за обврската која што се чува: просечната пазарна цена или друга цена согласно со вообичаената прифатена пазарна практика.

Непостоење на активен пазар: Техники за вреднување

Доколку не постои активен пазар за финансиското средство или обврска, Банката, за да ја одреди објективната вредност на средството или обврската, применува техники на вреднување за коишто има најмогу расположливи податоци, давајќи им предност на податоците коишто можат да се потврдат на пазарот.

Вообичаени техники на вреднување се: пазарен пристап (се користат котирани цени или други релевантни информации од пазарни трансакции со исти или слични средства или обврски), трошочен пристап (познат и како тековен трошок на замена, го претставува износот којшто би бил потребен за замена на постојното средство) и приходен пристап (дисконтирана вредност на тековните пазарни очекувања за идните износи (парични приливи или приходи и расходи) од средството или обврската).

При примената на техники на вреднување, Банката:

- користи информации за постигнатите цени на скорешни (од последните 6 месеци), нормални, комерцијални трансакции за истиот финансиски инструмент помеѓу запознаени, доброволни странки (ако се достапни);
- ако нема информација за постигнатите цени од скорешните трансакции за истиот финансиски инструмент, тогаш за утврдување на објективната вредност треба да се примени тековната пазарна цена на друг инструмент, кој е во суштина ист (во смисла на тоа дека е со иста валута и со ист или сличен рок на достасување);
- ако не може да се добие информација за објективната вредност на финансискиот инструмент од пазарите, тогаш за одредување на објективната вредност на финансискиот инструмент се употребуваат податоци коишто не можат да се потврдат на пазарите.

**Белешки кон финансиските извештаи (продолжува)
Значајни сметководствени политики (продолжува)**

**Финансиски средства и обврски (продолжува)
Принцип на мерење според објективна вредност (продолжува)**

Банката може да ја смени или да направи промена на техниката за вреднување на финансискиот инструмент, ако таквата промена е поради развој на нови пазари, достапност на нови информации, промена на пазарните услови или подобрување на техниката за вреднување и ако дава посоодветна објективна вредност на финансискиот инструмент.

Анализата на дисконтираните парични текови е важна и често применувана техника за определување на објективната вредност на многу средства и обврски. Еден од најважните фактори при примената на оваа техника е определување на соодветна дисконтна стапка.

Дисконтната стапка треба да ги опфати неизвесностите и ризиците од проценката на паричните текови што се поврзани со одредено средство или обврска, како и променливоста на тие ризици и неизвесности.

Соодветната дисконтна стапка може да се определи на следниот начин:

- стапка врз основа на тековниот пазарен принос на инструментот или на инструмент со слични карактеристики;
- повикување на стапка ослободена од ризик, коригирана за соодветниот ризик на средството. При определувањето на дисконтната стапка и двата фактора треба да се земат предвид поодделно. Каматната стапка што е ослободена од ризик, нормално се темели врз државни обврзници со споредливи карактеристики (валута и достасување) на средствата или обврските за кои дисконтната стапка ќе се применува. Премијата за ризикот на средството е еднаква на износот којшто пазарните учесници би го побарале како надомест за неизвесноста на идните парични текови од средството.

Доколку објективната вредност на сопственичките инструменти кои немаат тргувана цена на активен пазар и деривативите што се поврзани со нив и кои мора да се подмират со испорака на некотирани сопственички инструменти не може реално да се измери, тие инструменти треба да се мерат по нивната набавна вредност.

(vii) Загуби поради оштетување

Банката, на месечна основа, проценува дали постојат објективни докази за оштетување на финансиските средства кои не се мерат според објективна вредност преку билансот на успех или на група финансиски средства. Финансиските средства се оштетени кога објективни докази покажуваат дека оштетувањето настанало по почетното признавање на средството, и истото има влијание на идните парични текови кои можат веродостојно да се проценат.

До 30 ноември 2013 година Банката издвојуваше загуби поради оштетување согласно Одлуката на НБРМ за управување со кредитниот ризик (Службен весник бр. 17/2008), Одлуката за изменување и дополнување на Одлуката за управување со кредитниот ризик (Службен весник бр. 31/2009), Одлуката за измена на Одлуката за управување со кредитниот ризик (Службен весник бр. 91/2011) и Одлуката за изменување и дополнување на Одлуката за управување со кредитниот ризик (Службен весник бр. 127/2012), а од 1 декември 2013 година согласно Одлуката на НБРМ за управување со кредитен ризик (Службен весник бр. 50/2013) и Одлуката за изменување и дополнување на одлуката за управување со кредитниот ризик (Службен весник бр.157/2013).

**Белешки кон финансиските извештаи (продолжува)
Значајни сметководствени политики (продолжува)****Финансиски средства и обврски (продолжува)****Загуби поради оштетување (продолжува)**

Банката анализира докази за оштетување за кредитите и побарувањата и хартиите од вредност на поединечна основа.

Финансиското средство е оштетено доколку неговата сметководствена вредност е поголема од неговиот проценет надоместлив износ. Доколку постои каков било доказ за тоа, Банката треба да го процени надоместливиот износ на тоа средство или на групата средства и да признае исправка на вредноста (загуба поради оштетување). Објективен доказ дека финансиските средства (вклучувајќи ги и сопственичките хартии од вредност) се оштетени може да вклучува доцнење или неисполнување на обврските на должникот, реструктурирање на кредитот од страна на Банката според услови кои Банката инаку не ги одобрува, индикации дека должникот или издавачот на хартиите од вредност банкротирале, исчезнување на активен пазар за хартиите од вредност, или други воочливи информации за група на средства како што се негативни промени во платежниот статус на должникот или издавачот на хартиите од вредност во групата, или економски услови кои соодветствуваат со неисполнување на обврските на групата.

Загуба поради оштетување на средствата евидентирани по амортизирана набавна вредност се мери како разлика помеѓу сметководствената вредност на финансиските средства и сегашната вредност на очекуваните парични текови, дисконтирани со оригиналната ефективна каматна стапка на средствата.

Загубите поради оштетување се признаваат во Билансот на успех и се рефлектирани во сметката за исправка на вредноста за кредити и аванси. Каматата на оштетените средства продолжува да се признава преку амортизација на дисконтот. Доколку во наредниот период износот на загубата поради оштетување се намали, загубата се анулира низ билансот на успех.

Загубите поради оштетување на вложувањата расположливи-за-продажба, како разлика помеѓу набавната вредност и објективната вредност, се признаваат во билансот на успех. Промените во посебната резерва како резултат на временската вредност на парите се признаваат како компонента на приходи од камата.

Доколку, во последователен период, објективната вредност на оштетени расположливи-за-продажба должнички инструменти се зголеми и зголемувањето може да биде објективно поврзано со настан кој се случил откако загубата поради оштетување била признаена во билансот на успех, загубата се анулира низ билансот на успех. Сепак, секое последователно зголемување на објективната вредност на оштетени расположливи-за-продажба сопственички хартии од вредност, не се анулира низ билансот на успех, туку се признава како останата сеопфатна добивка.

Белешки кон финансиските извештаи (продолжува)
Значајни сметководствени политики (продолжува)

(ж) **Парични средства и парични еквиваленти**

Паричните средства и паричните еквиваленти ги вклучуваат паричните средства во благајна, депозити по видување во банки, депозити чувани во Народна Банка на Република Македонија, како и високоликвидните финансиски средства со оригинален рок на достасаност од три или помал од три месеци, кои се предмет на незначителен ризик од промена во нивната објективна вредност, и кои се користат од Банката во управување со нејзините краткорочни обврски.

Паричните средства и паричните еквиваленти се евидентираат по амортизирана набавна вредност во билансот на состојба.

(з) **Кредити и побарувања**

Кредитите и побарувањата се недеривативни финансиски средства со фиксни или предвидливи плаќања кои не се котирали на активен пазар. Тие се јавуваат кога Банката одобрува пари или услуги директно на коминтенти без намера за размена на побарувањето.

Кредитите и побарувањата почетно се признаваат по објективна вредност плус инкременталните директни трошоци, а последователно се мерат по амортизирана набавна вредност со употреба на методот на ефективна камата.

(с) **Вложувања**

Вложувањата почетно се мерат според објективната вредност плус, во случај на вложувања кои не се мерат според објективна вредност преку билансот на успех, инкременталните директни трансакциски трошоци и последователно се мерат во зависност од нивната класификација, или како чувани-до-достасаност или како расположливи-за-продажба.

(и) **Вложувања чувани-до-достасување**

Вложувањата чувани-до-достасување се недеривативни средства со фиксни или одредени периоди на отплата и со фиксен период на достасаност кои Банката има позитивна намера и можност да ги чува до периодот на достасување, и кои не се одредени според објективна вредност преку билансот на успех или како расположливи-за-продажба.

Вложувањата чувани-до-достасување се мерат по амортизирана набавна вредност, со употреба на методот на ефективна камата. Доколку Банката купи должнички хартии од вредност, коишто ги класифицира како чувани до достасување, со дисконт или со премија, износот на добиениот дисконт или премија ќе ги евидентира на сметките за дисконт, односно премија во рамките на соодветната група на сметки за вложувања во должнички хартии од вредност коишто се чуваат до достасување. Останатите провизии и надомести коишто се составен дел од ефективната каматна стапка, како и трансакциските трошоци што се директно поврзани со трансакцијата, се евидентираат на сметките за акумулирана амортизација во рамките на соодветната група на сметки за вложувања во должнички хартии од вредност коишто се чуваат до достасување.

Продажба или рекласификација на значителен износ на средствата чувани-до-достасаност далеку од нивниот период на достасување ќе предизвика рекласификација на сите средства чувани-до-достасување како расположливи-за-продажба, а Банката нема да може да класификува вложувања како чувани-до-достасување во тековната и следните две години.

Белешки кон финансиските извештаи (продолжува)
Значајни сметководствени политики (продолжува)

Вложувања (продолжува)

(ii) Вложувања расположливи-за-продажба

Вложувања расположливи-за-продажба се недеривативни средства кои се определени како расположливи-за-продажба или кои не се класификувани во некоја друга категорија на финансиско средство. Финансиските средства коишто немаат котирана пазарна цена и чијашто објективна вредност не може веродостојно да се измери, се евидентираат по набавна вредност намалена за загубите поради оштетување. Сите останати вложувања расположливи-за-продажба се прикажуваат според нивната објективна вредност.

Приходот од камата се признава во Билансот на успех со употреба на методот на ефективна камата. Приходот од дивиденда се признава кога на Банката ќе и биде утврдено правото на дивиденда. Добивките или загубите од курсни разлики на должничките инструменти расположливи-за-продажба се признаваат во Билансот на успех.

Останатите промени во објективната вредност се евидентираат директно во останатата сеопфатна добивка се додека вложувањата не се продадат или оштетат, при што кумулативните добивки или загуби од останатата сеопфатна добивка се признаваат во Билансот на успех.

(и) Преземени средства врз основа на ненаплатени побарувања

Преземените средства врз основа на ненаплатени побарувања се признаваат по законски извршена постапка за преземање, односно откако е стекната правна основа за запишување на сопственоста. Преземените средства врз основа на ненаплатени побарувања се признаваат по пониската од набавната и проценетата вредност намалена за очекуваните трошоци за продажба. Истовремено со признавањето на преземеното средство, побарувањето се депривира од Билансот на состојба.

Од 1 јануари 2012 година, загубата за оштетување за затечените преземени средства е еднаква најмалку на поголемиот износ од:

-разликата помеѓу проценетата вредност намалена за трошоците за продажба и почетната сметководствена вредност, намалена за вкупниот износ на загуба за оштетување и

-20% од почетната сметководствена вредност намалена за вкупниот износ на загуба за оштетување.

Согласно новата Одлука за сметководствениот и регулаторниот третман на преземените средства врз основа на ненаплатени побарувања од 28 март 2013 година (Службен весник на РМ бр. 50/13), Банката е должна на датумот на преземање на средството, во билансот на состојба да прикаже оштетување од најмалку 20% од почетната сметководствена вредност на преземеното средство. Доколку износот на затворената исправка на вредност е поголем од 20% од почетната сметководствена вредност на преземеното средство, Банката е должна да ја признае оваа разлика како ревалоризациска резерва на датумот на преземање на средството. Ревалоризациската резерва е дел од дополнителниот капитал на Банката и може да се исклучи од дополнителниот капитал доколку бидат исполнети условите определени во Одлуката за методологија за утврдување на адекватност на капиталот.

Белешки кон финансиските извештаи (продолжува)
Значајни сметководствени политики (продолжува)

Преземени средства врз основа на ненаплатени побарувања (продолжува)

Најмалку еднаш во период од дванаесет месеци, Банката е должна да ја утврди проценетата вредност на преземеното средство и во билансот на успех да признае загуба за оштетување еднаква најмалку на поголемиот износ од:

- негативната разлика помеѓу проценетата вредност и нето вредноста на преземеното средство и

-20% од нето вредноста на преземеното средство.

Во периодот помеѓу две проценки на пазарната вредност на преземеното средство, Банката ќе признае дополнителен износ на загуба за оштетување во билансот на успех еднаков на негативната разлика помеѓу нето-вредноста и износот на објавената намалена продажна цена на преземеното средство.

Доколку Банката не успее да ги продаде средствата преземени до 1 јануари 2010 година најдоцна до 1 јануари 2017 година, должна е на 1 јануари 2017 година да ја сведе нивната нето-вредност на нула.

За средствата преземени во периодот од 1 јануари 2010 година до влегувањето во сила на оваа Одлука, Банката е должна да го направи првото признавање на загуба поради оштетување најдоцна до 1 јануари 2014 година, а доколку истите не успее да ги продаде најдоцна до 1 јануари 2018 година должна е на тој датум да ја сведе нивната нето-вредност на нула.

Доколку Банката не успее да го продаде преземеното средство во рок од 5 години, должна е на крајот на петтата година да ја сведе вредноста на затеченото преземено средство на нула.

Преземените средства се депривираат при продажба на средството или кога средството трајно ќе се повлече од употреба. Реализираниот вишок при продажба на средството се признава во билансот на успех на датумот на продажба.

(j) **Недвижности и опрема**

(i) **Признавање и мерење**

Недвижностите и опремата се искажани според набавна вредност намалена за акумулираната амортизација и акумулираните загуби поради оштетување, доколку има.

Набавната вредност ги вклучува трошоците кои што се директно поврзани со стекнувањето на средството. Набавениот софтвер кој е неопходен за функционирање на соодветната опрема се признава како дел од таа опрема.

Кога делови од ставките од недвижности и опрема имаат различен корисен век, тие се евидентираат како одделни ставки (главни компоненти) на недвижностите и опремата.

Белешки кон финансиските извештаи (продолжува)
Значајни сметководствени политики (продолжува)

Недвижности и опрема (продолжува)

(ii) Последователни издатоци

Издатоците направени за замена на дел од недвижностите и опремата се додаваат на сметководствената вредност на средството кога е веројатно дека ќе има идни економски користи за Банката и трошоците на истиот може да се измерат веродостојно.

Сметководствената вредност на заменетиот дел се депризнава. Трошоците за тековно одржување на недвижностите и опремата се признаваат во Билансот на успех како трошоци во моментот на нивното настанување.

(iii) Амортизација

Амортизацијата се признава во Билансот на успех по пропорционална метода во текот на проценетиот корисен век на секој дел од недвижностите и опремата. Годишните стапки на амортизација, според нивниот проценет век на траење, за тековниот и претходниот период се како што следи:

	2014	% 2013
Градежни објекти	2.5	2.5
Опрема	10-25	10-25

Методот на амортизација, проценетиот корисен век и резидуалната вредност се преоценуваат на секоја дата на известување и се корегираат доколку е потребно.

(к) Нематеријални средства

(i) Признавање и мерење

Нематеријалните средства набавени од Банката се искажани според набавната вредност намалена за акумулираната амортизација и акумулираните загуби поради оштетување, доколку има.

(ii) Последователни издатоци

Последователните издатоци за нематеријалните средства се капитализираат само кога ја зголемуваат идната економска корист вклучена во специфично средство на кое се однесуваат. Сите останати издатоци се признаваат во Билансот на успех како трошоци во моментот на нивното настанување.

(iii) Амортизација

Амортизацијата се признава во Билансот на успех по пропорционална метода во текот на нивниот проценет корисен век на траење.

Годишните стапки на амортизација, според нивниот проценет век на траење, за тековниот и претходниот период се како што следи:

	2014	% 2013
Софтвер	25	25
Лиценци	25	25

Белешки кон финансиските извештаи (продолжува)
Значајни сметководствени политики (продолжува)

(л) Средства земени под наем - наемател

Наеми со кои се пренесуваат суштински сите ризици и награди својствени за сопственоста на изнајменото средство се класифицирани како финансиски наеми. При отпочнување на наемот, финансискиот наем се евидентира по понискиот износ помеѓу објективната вредност и сегашната вредност на минималните плаќања за наемот. Последователно, средството се евидентира во согласност со сметководствената политика на Банката за тоа средство. Останатите наеми се оперативни наеми и не се признаваат во Билансот на состојба на Банката.

(љ) Загуби поради оштетување на нефинансиските средства

Сметководствените вредности на нефинансиските средства на Банката се разгледуваат на секој датум на изготвување на Билансот на состојба со цел да се определи дали постојат објективни докази за оштетување. Ако постои ваква индикација, се проценува износот на средството кој би бил наплатлив.

Загуба поради оштетување се признава доколку сметководствената вредност на дадено средство или единицата која генерира пари го надминува неговиот надоместлив износ. Единицата која генерира пари е најмалата група на средства која може да се идентификува како таква која генерира парични приливи од континуирана употреба коишто во голем степен се независни од парични приливи од други средства или групи на средства. Загубите поради оштетување се признаваат во Билансот на успех. Загубите поради оштетување признаени во однос на единиците кои генерираат пари се распределуваат на средствата на единиците (група на единици) на пропорционална основа.

Надоместливиот износ на дадено средство или на единицата која генерира пари претставува повисокиот износ од неговата објективна вредност намалена за трошоците за продажба на средството и неговата употребна вредност. При проценката на употребната вредност, проценетите идни парични текови се дисконтираат до нивната сегашна вредност со употреба на дисконтна стапка пред оданочување која ги одразува тековните пазарни проценки на временската вредност на парите и ризиците специфични за средството.

Загубата поради оштетување признаена во минатите периоди се проценува на секоја дата на известување заради утврдување на индикации дека загубата е намалена или можеби веќе не постои. Загубата поради оштетување се анулира доколку постои промена во оценките користени за утврдување на надоместливиот износ. Загубата поради оштетување се анулира само до износот до кој сметководствената вредност на средството не ја надминува сметководствената вредност која би била определена, нето од амортизацијата, кога не би била признаена загуба поради оштетување.

Белешки кон финансиските извештаи (продолжува)
Значајни сметководствени политики (продолжува)

(М) **Депозити, обврски по кредити и останати обврски**

Финансиските обврски се класифицираат во согласност со суштината на договорниот аранжман.

Финансиските обврски по амортизирана набавна вредност се состојат од депозити, обврски по кредити и останати обврски.

Депозитите, обврските по кредити и останатите обврски почетно се искажуваат по објективна вредност, корегирани за трансакциските трошоци и последователно се мерат по амортизирана набавна вредност, со употреба на методот на ефективна камата

(Н) **Резервирања**

Резервирање се признава кога Банката како резултат на минат настан има сегашна законска или изведена обврска која може веродостојно да се измери и е веројатно дека ќе има одлив за подмирување на обврската. Резервирањата се утврдуваат со дисконтирање на очекуваните идни парични текови користејќи дисконтна стапка пред оданочување која ги одразува тековните пазарни проценки на временската вредност на парите и каде што е потребно, ризиците, специфични за обврската.

Резервирање за неповолни договори се признава кога очекуваните користи од договорот за Банката се помали од неизбежните трошоци за исполнување на обврските според договорот. Резервирањето се утврдува по пониската вредност од сегашната вредност на очекуваните трошоци за откажување на договорот и сегашната вредност на очекуваните нето трошоци за продолжување на договорот. Пред да се утврди резервација, Банката признава загуба поради оштетување на средствата поврзани со договорот.

(Њ) **Користи за вработените**

(i) **Планови за дефинирани придонеси**

Банката плаќа придонеси во пензиските фондови во согласност со барањата на локалната законска регулатива. Придонесите кои се утврдуваат врз основа на платата на вработените се уплаќаат во пензиските фондови, кои што се одговорни за исплата на пензиите. Банката нема дополнителна обврска за плаќање по основ на овие планови. Обврските за уплата на придонеси се признаваат како расход во билансот на успех кога се пресметуваат.

(ii) **Краткорочни користи за вработените**

Краткорочните користи за вработените се мерат на недисконтирана основа и се признаваат кога соодветната услуга ќе се добие.

Банката признава обврска и расход за износот кој што се очекува да биде исплатен како бонус или како удел во добивката и доколку Банката има сегашна правна или изведена обврска да врши такви исплати како резултат на услуги дадени во минатиот период и доколку обврската може да се процени веродостојно.

**Белешки кон финансиските извештаи (продолжува)
Значајни сметководствени политики (продолжува)**

Користи за вработените (продолжува)

(iii) Останати долгорочни користи за вработените

Согласно македонската законска регулатива Банката исплаќа две просечни плати на вработените во моментот на заминување во пензија и јубилејни награди согласно критериумите утврдени во Општиот колективен договор. Долгорочните користи за вработените се дисконтираат за да се утврди нивната нето сегашна вредност. Банката нема дополнителна обврска за плаќање по овој основ.

(o) Капитал и резерви

(i) Обични акции

Обичните акции се класификувани како капитал. Инкременталните трошоци директно поврзани со издавање на инструменти на главнина се признаваат како намалување на почетното мерење на инструментот на главнина.

(ii) Резерви

Резервите, вклучувајќи ги останатите резерви и ревалоризациските резерви се создадени во текот на периодите по пат на распределба на акумулирани добивки врз основа на законската регулатива и одлуките на Собранието на Банката, промените во објективната вредност на финансиските средства расположливи за продажба и преземените средства. Банката има обврска да издвојува законски резерви во износ од 5% од добивката за годината, се додека износот на резервите не достигне износ кој е еднаков на една десетина од основачкиот капитал. Во согласност со законските одредби, резервите може да се користат за покривање на загубите од работење, за распределба на дивиденди по одлука донесена на Собранието на Банката.

(iii) Откуп на сопствени акции

Кога Банката откупува сопствени акции, износот на платениот надомест, вклучувајќи ги и директните зависни трошоци, се признаваат како намалување на акционерскиот капитал. Откупените акции се класифицираат како сопствени акции и претставуваат негативна ставка во вкупниот капитал. Кога сопствените акции последователно се продадени, добиениот износ се признава како зголемување во капиталот, и вишокот или кусокот од трансакцијата се пренесува на/од премија од акции.

(iv) Дивиденди

Дивидендите се признаваат како обврски во периодот кога се објавени.

(п) Заработка по акција

Банката презентира основна и разводнета заработка по акција за своите обични акции. Основната заработка по акција е пресметана со поделба на добивката или загубата расположлива на сопствениците на обични акции на Банката со пондерираниот просечен број на обични акции во периодот. Разводнетата заработка по акција е утврдена со корекција на добивката или загубата расположлива на сопствениците на обични акции и пондерираниот просечен број на обични акции за ефектите од сите разводнувачки потенцијални обични акции.

Белешки кон финансиските извештаи (продолжува)
Значајни сметководствени политики (продолжува)

(p) Известување според сегменти

Сегментот претставува компонента на Банката што може да се разграничи и кој што е ангажиран или во обезбедување на производи или услуги (деловен сегмент), или во обезбедување на производи или услуги во одредени економски области (географски сегменти) и е подложен на ризици и награди различни од оние на другите сегменти. Банката примарно известува по деловни сегменти.

Белешките кон финансиските извештаи (продолжува)

1.4 Употреба на оценки и проценки

Најзначајните области во кои се потребни оценки и расудувања се:

Посебна резерва за кредити и побарувања

Средствата евидентирани по амортизирана набавна вредност се проценуваат за загуби поради оштетување како што е објаснето во сметководствената политика 1.3 (e)(vii).

Банката на месечна основа го анализира своето кредитно портфолио со цел да ја процени загубата поради оштетување. При одредување дали загубата поради оштетување треба да се признае во билансот на успех, Банката проценува дали постојат сознанија за намалување на проценетите идни парични текови од кредитното портфолио пред намалувањето да се идентификува на поединечни кредити во рамките на тоа портфолио. Овие докази може да вклучуваат сознанија дека се појавиле негативни промени во платежната способност на корисниците на кредити, или промени во националните или локалните економски услови кои се во корелација со неисполнувањето на обврските.

Раководството на Банката користи проценки кои се темелат на искуство од историски оштетувања на средствата со карактеристики на ризик и објективни докази слични на оние во портфолиото при одредување на нивните идни парични текови. Методологијата и претпоставките користени за проценка на износот и временскиот распоред на идните парични текови редовно се анализираат со цел да се избегнат било какви разлики помеѓу проценетите и настанатите загуби поради оштетување.

Оштетување на вложувања во сопственички хартии од вредност расположиви-за-продажба

Банката утврдува дека вложувањата во сопственички хартии од вредност расположиви-за-продажба се оштетени доколку настанало значајно или пролонгирано намалување на објективната вредност под нивната набавна вредност. Определувањето на тоа што се смета за значајно или пролонгирано бара расудување. Во формирањето на ова расудување, Банката ги оценува покрај останатите фактори и нормалната променливост на цените на акциите. Исто така, загубата поради оштетување се смета за адекватна кога постојат индикации за влошување на финансиската состојба на компанијата во која што се инвестира, достигнувањата на индустријата или сектор, промените во технологијата и оперативните или финансиските парични текови.

Определување на објективната вредност

За определувањето на објективната вредност на финансиските средства и обврски коишто немаат котирана пазарна цена и чијашто објективна вредност не може веродостојно да се измери, се користат техники за вреднување прикажани во сметководствената политика 1.3 (e)(vi). За финансиските инструменти со кои не се тргува често и за кои не постојат транспарентни цени, објективната вредност е помалку веродостојна, поради што има потреба од различни нивоа на расудувања, во зависност од ликвидноста, концентрацијата, несигурност на пазарните фактори, предвидените цени и останати ризици кои влијаат на дадениот инструмент.

Белешките кон финансиските извештаи (продолжува)**Употреба на оценки и проценки (продолжува)****Оштетување кај нефинансиски средства**

Загуби од оштетување се признаваат во износ за кој евидентираната вредност на средството или единицата што генерира готовина го надминува надоместливиот износ. При утврдување на надоместливиот износ, Раководството ги проценува очекуваните цени, готовинските текови од секоја единица што генерира готовина и утврдува соодветна каматна стапка при пресметка на сегашната вредност на тие готовински текови.

1.5 Промена на сметководствените политики, сметководствените оценки и корекција на грешки

Не постојат промени во сметководствените политики, сметководствените оценки и корекции на грешки во приложените финансиски извештаи.

1.6 Усогласеност со законската регулатива

Во текот на 2014 година од страна на Народна Банка на Република Македонија на Банката и беа изречени мерки: решение, писмено предупредување и препорака. Мерките се изречени врз основа на наодите од Записникот за извршена делумна теренска контрола на Банката во втората половина од 2013 година.

Банката веднаш презеде активности за нивно отстранување, а за истото НБРМ беше редовно известувана и помеѓу НБРМ и Банката е потпишана спогодба за отстранување на неусогласености.

2 Управување со ризици

Вовед

Најзначајните ризици на кои е изложена Банката во своето работење се:

- кредитен ризик
- ризик на ликвидност
- пазарни ризици
- оперативен ризик

Оваа белешка претставува информација за изложеноста на Банката на секој од овие ризици, целите, политиките и начините за мерење и управување со ризиците на Банката.

Рамка на управување со ризици

Надзорниот и Управниот Одбор имаат целосна одговорност врз воспоставувањето и следењето на политиката за управување со ризикот. Надзорниот Одбор има формирано Кредитен Одбор и Одбор за управување со ризици, кои се одговорни за развој и следење на политиките за управување со ризик на Банката во нивните одделни области. Одборите редовно ги известуваат Управниот и Надзорниот Одбор за своите активности, соодветно.

Политиките за управување со ризик на Банката се воспоставени за да ги идентификуваат и анализираат ризиците со кои се соочува Банката, за поставување на соодветни лимити и контроли за ризиците, и следење на ризиците и усогласеност со лимитите. Политиките и системите за управување со ризик редовно се следат и анализираат дали ги рефлектираат промените во пазарните услови, и понудените производи и услуги. Банката, преку обуки и процедури и политики за управување, има за цел да создаде конструктивна контролна средина, каде сите вработени ќе ги разберат своите улоги и задолженија.

Одборот за управување со ризици на Банката е одговорен за следење на усогласеноста со политиките и процедурите за управување со ризици, за следење на адекватноста на политиката за управување со ризик во релација со ризиците со кои се соочува Банката и усогласеноста на Банката со прописите кои ги носи НБРМ, кои се однесуваат на управување со ризици. Одборот за управување со ризици во извршувањето на своите функции е потпомогнат од страна на внатрешната ревизија. Внатрешната ревизија врши редовни и периодични ревизии на интерните контроли и процедурите за управување со ризик, и резултатите ги презентира до Одборот за ревизија.

Белешки кон финансиските извештаи (продолжува)
Управување со ризици (продолжува)

2.1 Кредитен ризик

Кредитен ризик е ризик од финансиска загуба на Банката доколку клиент или договорна странка од финансиски инструмент не успее да ги исполни своите договорни обврски, и воглавно произлегува од дадените кредити и побарувањата на клиенти и други банки, издадени гаранции и акредитиви и вложувања во хартии од вредност. Со цел управување со овој ризик Банката ги зема во предвид и ги разгледува збирно сите елементи од изложеноста на кредитниот ризик (како индивидуалниот ризик на неисполнување на обврските на должникот и со него поврзаните лица, ризик на земја и ризик на одделен сектор).

Управување со кредитниот ризик

Надзорниот одбор и Управниот одбор ја делегираат својата одговорност за управување со кредитен ризик на Кредитниот одбор кој ги одобрува сите кредитни изложености до 10% од сопствените средства на Банката. Сите кредитни изложености над 10% од сопствените средства на Банката ги одобрува Надзорниот одбор. Одделните сектори за кредитирање на Банката (Службата за кредитирање, Служба за станбени и потрошувачки кредити и Служба за позадинска работа на кредитирањето) и Секторот за управување со ризици се одговорни за контрола на кредитниот ризик на Банката, вклучувајќи:

- **Изготвување на кредитни политики** вклучувајќи ги барањата за покриеност на изложеноста со обезбедување, проценка на кредитната способност на барателот на кредит, класификација според ризична категорија и известување, потребна документација и правни процедури, како и усогласеност со законските барања.
- **Контрола и проценка на кредитниот ризик.** Дирекциите за кредитирање и управување со ризици ги следат сите кредитни изложености во однос на воспоставените лимити, пред да бидат одобрени на клиентите.
- **Следење на концентрацијата на изложеноста** по географски и индустриски сегменти (за кредити и побарувања), и по издавач, оценка од институции за кредитен рејтинг, ликвидност на пазарот и земја (за вложувања).
- **Класификација на кредитната изложеност на Банката** според степенот на ризик од финансиска загуба со која се соочува Банката и фокусирање на управувањето со ризиците. Системот за класификација се користи при одредување на тоа дали е потребна загуба за оштетување. Тековната класификација на Банката се состои од шест степен кои ги рефлектираат различните нивоа на ризик и расположливото обезбедување.
- **Следење на усогласеноста** со утврдените лимити, вклучувајќи ги тие за ризик на земјата и типови производи. Редовно се доставуваат извештаи за кредитната изложеност, класификацијата и посебната резерва до Одборот за управување со ризик и соодветно на тоа се преземаат корективни акции.

Службите за кредитирање се должни да ги имплементираат и следат кредитните политики и процедури на Банката. Тие во соработка со Секторот за Управување со ризици се одговорни и за квалитетот на кредитното портфолио, како и за надгледување и контрола на сите кредитни ризици.

Внатрешната Ревизија врши редовни контроли на работењето на службите за кредитирање.

Белешки кон финансиските извештаи (продолжува)
Управување со ризици (продолжува)

Кредитен ризик (продолжува)
Оштетени кредити и хартии од вредност

Оштетени кредити и хартии од вредност за кои што Банката одреди дека е веројатно да не се наплати целата достасана главница и камата според договорните услови на договорот за кредит / хартии од вредност. Овие кредити се класификувани од А до Д ризична категорија според интерниот систем за класификација на кредитен ризик на Банката.

Достасани, но не оштетени кредити

Кредитите и хартиите од вредност кај кои договорната камата и главница се достасани, со доцнење до 30 дена, но Банката верува дека не е соодветно да се пресмета загуба поради оштетување, поради износот на расположливото обезбедување со првокласни инструменти согласно Одлуката.

Исправка на вредност

Банката пресметува исправка на вредност која претставува проценка на настанатите загуби поради оштетување во кредитното портфолио. Главни компоненти на оваа исправка на вредност е специфичната исправка на вредност која се однесува на индивидуално значајните изложености и групна исправка на вредност за портфолио за мали кредити и за група на слични финансиски средства за кои поединечна исправка на вредноста не може да се определи или не е определена.

Политика на отпис

Банката отпишува износ на кредит / хартија од вредност (и соодветната исправка на вредност) кога Надзорниот Одбор ќе одреди дека кредитот / хартиите од вредност се ненаплативи. Одлуката се донесува по разгледување на информации како значајни промени во финансиската позиција на должникот / издавачот на хартиите од вредност, доколку должникот / издавачот не е во можност да ги подмири своите обврски, или дека износот од реализација на обезбедувањето нема да биде доволен да се подмири целата изложеност. Банката врши отпис на износ на кредит / хартија од вредност (и соодветната исправка на вредност) откако врз основа на правосилна судска одлука се исцрпени сите можности за наплата на истите. Исто така, Банката врши отпис на одредени побарувања и без правосилна судска одлука, доколку постојат недвосмислени докази за неможност за наплата на истите.

Банката има обезбедување за кредитите и побарувањата на клиенти во форма на хипотека, залог на подвижен предмет, залог на хартии од вредност, паричен депозит, залог на акции, гаранции, административни забрани и согласности, други регистрирани залози и гаранции. Проценката на објективната вредност е врз основа на вредноста на обезбедувањето во моментот на позајмување.

Белешки кон финансиските извештаи (продолжува)
Управување со ризици (продолжува)

Кредитен ризик (продолжува)

Согласно Кредитната политика на Банката, во зависност од понуденото обезбедување, кредитите се делат на:

- Кредити со хипотека на недвижен имот
- Кредити со залог на подвижен предмет
- Ломбардни со залог на хартии од вредност
- Кредити со залог на акции
- Кредити со гаранција од трети лица
- Кредити со административна забрана
- Кредити покриени со паричен депозит
- Други видови, вклучувајќи права врз материјални или нематеријални активи со утврдена цена.

Кредитниот ризик во 2014 година е изготвен согласно Одлуката за Методологијата за евидентирање и вреднување на сметководствените ставки и за подготовка на финансиските извештаи издадена од страна на Народната Банка на Република Македонија.

Белешки кон финансиските извештаи (продолжува)
Управување со ризици (продолжува)

Кредитен ризик (продолжува)

А. Анализа на вкупната изложеност на кредитен ризик (продолжува)

во илјади Денари	Кредити на и побарувања од банки		Кредити на и побарувања од други комитенти		Вложувања во финансиски средства расположливи за продажба		Вложувања во финансиски средства кои се чуваат до доспевање		Парични средства и парични еквиваленти		Побарувања за провизии и надомести		Останати побарувања		Вонбилансни изложености		Вкупно		
	2014	2013	2014	2013	2014	2013	2014	2013	2014	2013	2014	2013	2014	2013	2014	2013	2014	2013	
поединечно незначајни изложености (портфолио на мали кредити)	-	-	-	-	-	-	-	-	-	-	-	-	-	-	-	-	-	-	-
поединечно значајни изложености кои не се оштетени на поединечна основа	-	-	-	-	-	-	-	-	-	-	-	-	-	-	-	-	-	-	-
(Исправка на вредноста и посебна резерва на групна основа)	-	-	-	-	-	-	-	-	-	-	-	-	-	-	-	-	-	-	-
Сметководствена вредност на изложености кои се оценуваат на групна основа, намалена за исправката на вредноста и посебната резерва на групна основа	-	-	-	-	-	-	-	-	-	-	-	-	-	-	-	-	-	-	-
Сметководствена вредност на изложености за кои не е издвоена исправка на вредноста/посебна резерва																			
достасани побарувања Старосна структура на достасани побарувања за кои нема издвоено исправка на вредноста до 30 дена	-	-	2,513	895	-	-	-	-	-	-	57	21	1,762	16	-	-	4,332	932	
Сметководствена вредност на достасани побарувања за кои нема издвоено исправка на вредноста	-	-	2,513	895	-	-	-	-	-	-	57	21	1,762	16	-	-	4,332	932	

Белешки кон финансиските извештаи (продолжува)
Управување со ризици (продолжува)

Кредитен ризик (продолжува)

А. Анализа на вкупната изложеност на кредитен ризик (продолжува)

	Кредити на и побарувања од банки		Кредити на и побарувања од други комитенти		Вложувања во финансиски средства расположливи за продажба		Вложувања во финансиски средства кои се чуваат до доспевање		Парични средства и парични еквиваленти		Побарувања за провизии и надомести		Останати побарувања		Вонбилансни изложености		Вкупно		
	2014	2013	2014	2013	2014	2013	2014	2013	2014	2013	2014	2013	2014	2013	2014	2013	2014	2013	
<i>во илјади Денари</i>																			
недостасани побарувања																			
реструктурирани побарувања	-	-	-	-	-	-	-	-	-	-	-	-	-	-	-	-	-	-	-
останати побарувања	-	-	313,696	262,163	-	-	49,631	295,334	2,655,433	2,102,806	-	-	-	-	1,635	2,451	3,020,395	2,662,754	
Сметководствена вредност на недостасани побарувања за кои нема издвоено исправка на вредноста/посебна резерва	-	-	313,696	262,163	-	-	49,631	295,334	2,655,433	2,102,806	-	-	-	-	1,635	2,451	3,020,395	2,662,754	
Вкупна сметководствена вредност на побарувања со кредитен ризик пред исправката на вредноста и посебната резерва	-	-	5,755,795	4,862,389	25,651	20,158	49,631	295,334	2,656,194	2,104,130	2,353	4,108	49,228	74,872	300,081	209,115	8,838,933	7,570,106	
(Вкупна исправка на вредноста и посебна резерва)	-	-	(1,038,407)	(1,182,231)	(257)	(202)	-	-	(8)	(13)	(1,035)	(2,030)	(37,559)	(36,126)	(2,626)	(14,829)	(1,079,892)	(1,235,431)	
Вкупна сметководствена вредност на побарувања со кредитен ризик намалена за исправката на вредноста и посебната резерва	-	-	4,717,388	3,680,158	25,394	19,956	49,631	295,334	2,656,186	2,104,117	1,318	2,078	11,669	38,746	297,455	194,286	7,759,041	6,334,675	

Белешки кон финансиските извештаи (продолжува)
Управување со ризици (продолжува)

Кредитен ризик (продолжува)

Проценката на објективната вредност на обезбедувањето и други зголемувања на обезбедувањата за финансиските средства се прикажани во следната табела:

Б. Вредност на обезбедувањето (објективна вредност) земена за заштита на кредитниот ризик

во илјади Денари	Кредити на и побарувања од банки		Кредити на и побарувања од други комитенти		Вложувања во финансиски средства расположливи за продажба		Вложувања во финансиски средства кои се чуваат до доспевање		Парични средства и парични еквиваленти		Останати побарувања		Вонбилансни изложености		Вкупно	
	2014	2013	2014	2013	2014	2013	2014	2013	2014	2013	2014	2013	2014	2013		
Вредност на обезбедувањето на кредитната изложеност којашто се оценува за оштетување на поединечна основа																
Првокласни инструменти за обезбедување: парични депозити (во депо и/или ограничени на сметки во Банката)	-	-	332,399	387,158	-	-	-	-	-	-	2,566	2,758	3,345	15,571	338,310	405,487
Државни хартии од вредност	-	-	-	-	-	-	-	-	-	-	-	-	-	-	-	-
Државни безусловни гаранции	-	-	-	-	-	-	-	-	-	-	-	-	-	-	-	-
банкарски гаранции	-	-	-	-	-	-	-	-	-	-	-	-	-	-	-	-
Гаранции од друштва за осигурување и полиси за осигурување	-	-	-	-	-	-	-	-	-	-	-	-	-	-	-	-
Корпоративни гаранции (освен банкарски и од друштва за осигурување)	-	-	-	-	-	-	-	-	-	-	-	-	-	-	-	-
Гаранции од физички лица	-	-	-	-	-	-	-	-	-	-	-	-	-	-	-	-
Залог на недвижен имот имот за сопствена употреба (станови, куќи)	-	-	6,585,850	1,925,379	-	-	-	-	-	-	686	2,263	71,245	36,595	6,657,781	1,964,237
имот за вршење дејност	-	-	8,076,273	6,845,484	-	-	-	-	-	-	114,778	111,464	219,694	201,294	8,410,745	7,158,242
Залог на подвижен имот	-	-	2,465,699	727,621	-	-	-	-	-	-	594	4,900	118	32,580	2,466,411	765,101
Останати видови на обезбедување	-	-	204,720	4,640,555	-	-	-	-	-	-	9,101	10,055	732,702	80,809	946,523	4,731,419
Вкупна вредност на обезбедувањето на кредитната изложеност која што се оценува за оштетување на поединечна основа	-	-	17,664,941	14,526,197	-	-	-	-	-	-	127,725	131,440	1,027,104	366,849	18,819,770	15,024,486

Белешки кон финансиските извештаи (продолжува)
Управување со ризици (продолжува)

Кредитен ризик (продолжува)

В. Концентрација на кредитниот ризик по сектори и дејности

Следната табела дава преглед на изложеноста на Банката на кредитен ризик според евидентираните износи, категоризирани по индустриски сектори со состојба на 31 декември 2014 и 2013 година:

во илјади Денари	Кредити на и побарувања од банки		Кредити на и побарувања од други комитенти		Вложувања во финансиски средства расположливи за продажба		Вложувања во финансиски средства кои се чуваат до доспевање		Парични средства и парични еквиваленти		Побарувања за провизии и надомести		Останати побарувања		Вонбилансни изложености		Вкупно	
	2014	2013	2014	2013	2014	2013	2014	2013	2014	2013	2014	2013	2014	2013	2014	2013	2014	2013
	Нерезиденти	-	-	11,663	4,620	-	-	-	-	813,267	943,135	-	-	1,205	-	-	-	826,135
Земјоделство, шумарство и рибарство	-	-	110,803	128,650	-	-	-	-	-	-	30	777	-	-	1,280	1,135	112,113	130,562
Рударство и вадење на камен	-	-	47,021	53,680	-	-	-	-	-	-	2	52	62	-	-	398	47,085	54,130
Прехрамбена индустрија	-	-	426,556	484,749	-	-	-	-	-	-	15	4	-	9	12,704	10,518	439,275	495,280
Текстилна индустрија и производство на облека и обувки	-	-	71,981	40,111	-	-	-	-	-	-	29	20	-	-	589	809	72,599	40,940
Хемиска индустрија, производство на градежни материјали, производство и преработка на горива, фармацевтска индустрија	-	-	79,513	48,534	-	-	-	-	-	-	96	3	80	-	2,995	-	82,684	48,537
Производство на метали, машини, алати и опрема	-	-	70,007	72,907	-	-	-	-	-	-	146	4	-	-	4,144	2,125	74,297	75,036
Останата преработувачка индустрија	-	-	34,360	85,613	-	-	-	-	-	-	13	507	551	12,556	11,131	7,985	46,055	106,661
Снабдување со електрична енергија, гас, пареа и климатизација	-	-	82,169	31,962	-	-	-	-	-	-	64	24	511	-	49,729	-	132,473	31,986
Снабдување со вода, отстранување на отпадни води, управување со отпад и дејности за санација на околината	-	-	26,245	21,364	-	-	-	-	-	-	24	9	-	-	4,032	7,083	30,301	28,456
Градежништво	-	-	653,984	592,514	-	-	-	-	-	-	64	36	241	8,722	40,513	18,171	694,802	619,443

Белешки кон финансиските извештаи (продолжува)

Управување со ризици (продолжува)

Кредитен ризик (продолжува)

В. Концентрација на кредитниот ризик по сектори и дејности (продолжува)

во илјади Денари	Кредити на и побарувања од банки		Кредити на и побарувања од други комитенти		Вложувања во финансиски средства расположливи за продажба		Вложувања во финансиски средства кои се чуваат до доспевање		Парични средства и парични еквиваленти		Побарувања за провизии и надомести		Останати побарувања		Вонбилансни изложености		Вкупно	
	2014	2013	2014	2013	2014	2013	2014	2013	2014	2013	2014	2013	2014	2013	2014	2013	2014	2013
Дејности на екстериторијални организации и тела	-	-	-	-	-	-	-	-	-	-	-	-	-	-	-	-	-	-
Физички лица	-	-	968,875	-	-	-	-	-	-	-	280	273	26	2,100	67,195	56,243	67,501	1,027,491
Трговци поединци и физички лица кои не се сметаат за трговци	-	1,454,156	-	-	-	-	-	-	-	-	-	-	-	-	-	-	1,454,156	-
Вкупно	-	4,717,388	3,680,158	25,394	19,956	49,631	295,334	2,656,187	2,104,117	1,318	2,078	11,668	38,746	297,454	194,286	7,759,039	6,334,675	

Белешки кон финансиските извештаи (продолжува)
Управување со ризици (продолжува)

Кредитен ризик (продолжува)

Г. Концентрација на кредитниот ризик по географска локација

Следната табела дава преглед на изложеноста на Банката на кредитен ризик според евидентираниите износи, категоризирани по географски региони со состојба на 31 декември 2014 и 2013 година:

во илјади Денари	Кредити на и побарувања од банки		Кредити на и побарувања од други комитенти		Вложувања во финансиски средства расположливи за продажба		Вложувања во финансиски средства кои се чуваат до доспевање		Парични средства и парични еквиваленти		Побарувања за провизии и надомести		Останати побарувања		Вонбилансни изложености		Вкупно		
	2014	2013	2014	2013	2014	2013	2014	2013	2014	2013	2014	2013	2014	2013	2014	2013	2014	2013	
Географска локација																			
Република Македонија	-	-	4,705,725	3,675,538	25,394	19,956	49,631	295,334	1,842,920	1,160,982	1,318	2,078	10,464	38,746	297,455	194,286	6,932,906	5,386,920	
Земји-членки на Европската унија	-	-	11,663	4,620	-	-	-	-	535,980	827,027	-	-	1,204	-	-	-	548,847	831,647	
Европа (останато)	-	-	-	-	-	-	-	-	-	-	-	-	-	-	-	-	-	-	
Земји-членки на ОЕЦД (без европските земји-членки на ОЕЦД)	-	-	-	-	-	-	-	-	277,287	116,108	-	-	-	-	-	-	277,287	116,108	
Останато (наведете ја поединечно изложеноста која претставува повеќе од 10% од вкупната кредитна изложеност)	-	-	-	-	-	-	-	-	-	-	-	-	-	-	-	-	-	-	
Вкупно	-	-	4,717,388	3,680,158	25,394	19,956	49,631	295,334	2,656,187	2,104,117	1,318	2,078	11,668	38,746	297,454	194,286	7,759,040	6,334,675	

Белешки кон финансиските извештаи (продолжува)
Управување со ризици (продолжува)

2.2 Ризик на ликвидност

Ризикот на ликвидност е ризик дека Банката ќе западне во потешкотии во исполнување на своите финансиски обврски.

Управување со ризик на ликвидност

Банката при управување со ликвидноста води сметка, колку што е можно подолгорочно, секогаш да има доволно ликвидни средства за исполнување на обврските кога ќе достасаат, под нормални и невообичаени услови, без да настанат неприфатливи загуби или штета врз репутацијата на Банката.

Секторот за поддршка и финансии добива информации од другите сектори во однос на ликвидносниот профил на нивните финансиски средства и обврски како и детали за другите проектирани парични текови кои произлегуваат од идното планирано работење. Потоа, Секторот за поддршка и финансии води портфолио на краткорочни ликвидни средства, воглавно составени од краткорочни ликвидни вложувања во хартии од вредност, со цел да се одржува доволна ликвидност на Банката.

Дневната ликвидна позиција и пазарните услови редовно се следат. Сите политики и процедури за ликвидноста се предмет на разгледување и одобрување од Одборот за управување со ризици. Дневните извештаи за ликвидност ја покриваат ликвидната позиција на Банката. Извештаите за ликвидност се доставуваат до НБРМ на месечна основа.

Изложеност на ризик на ликвидност

Банката има пристап до различни извори за финансирање. Средствата се обезбедуваат преку широк спектар на инструменти вклучувајќи депозити и акционерски капитал. Ова ја зголемува флексибилноста за финансирање, ја ограничува зависноста од поединечни извори на финансирање и ги намалува трошоците. Банката тежнее да одржува рамнотежа меѓу континуитетот во финансирањето и флексибилноста преку употреба на обврски со различен период на достасување. Банката континуирано го проценува ризикот на ликвидност со идентификување и следење на промените во финансирањето кои се потребни за исполнување на целите на работењето поставени во целокупната стратегијата на Банката.

Исто така, како дел од стратегијата за управување со ризикот на ликвидност, Банката води портфолио на високоликвидни средства.

Табелата ги прикажува недисконтираните парични текови на средствата и обврските и непризнаените преземени обврски за кредитирање на Банката, на основа на нивниот најран договорен рок на достасување. Очекуваните парични текови на овие инструменти значајно се разликуваат од договорените. На пример, депозитите по видување на клиенти се очекуваат да останат стабилни, а не да се повлечат во рок од еден месец.

Притоа, износите на 31 декември 2014 и 2013 година се презентирани на бруто основа, односно не се земени во предвид износите на акумулираната амортизација, исправката на вредноста и издвоената посебна резерва:

Белешки кон финансиските извештаи (продолжува)
Управување со ризици (продолжува)

Ризик на ликвидност (продолжува)

Анализа според достасаноста на финансиските средства и обврски (преостаната рочност)
во илјади Денари

31 декември 2014	Помалку од 1 мес.	Од 1 до 3 месеци	Од 3 до 12 мес.	Од 1 до 2 години	Од 2 до 5 години	Над 5 години	Вкупно
Финансиски средства							
Парични средства и парични еквиваленти	3,347,354	-	-	183,206	-	-	3,530,560
Средства за тргување	-	-	-	-	-	-	-
Финансиски средства по објективна вредност преку билансот на успех, определени како такви при почетното признавање	-	-	-	-	-	-	-
Дериватни средства чувани за управување со ризик	-	-	-	-	-	-	-
Кредити на и побарувања од банки	-	-	-	-	-	-	-
Кредити на и побарувања од други комитенти	1,388,616	184,684	1,126,838	818,259	956,814	1,268,910	5,744,121
Вложувања во хартии од вредност	27,406	-	47,875	-	-	-	75,281
Вложувања во придружени друштва	-	-	-	-	-	-	-
Побарувања за данок на добивка (тековен)	-	-	-	-	-	-	-
Останати побарувања	51,826	-	6,650	-	-	-	58,476
Заложени средства	-	-	-	-	-	-	-
Одложени даночни средства	-	-	-	-	-	-	-
Вкупно финансиски средства	4,815,202	184,684	1,181,363	1,001,465	956,814	1,268,910	9,408,438
Финансиски обврски							
Обврски за тргување	-	-	-	-	-	-	-
Финансиски обврски по објективна вредност преку билансот на успех, определени како такви при почетното признавање	-	-	-	-	-	-	-
Дериватни обврски чувани за управување со ризик	-	-	-	-	-	-	-
Депозити на банки	60,206	-	-	-	-	-	60,206
Депозити на други комитенти	3,154,188	645,696	1,865,905	625,486	296,376	146,204	6,733,855
Издадени должнички хартии од вредност	-	-	-	-	-	-	-
Обврски по кредити	634,661	81	8,303	13,170	8,376	112,983	777,574
Субординирани обврски	-	-	-	-	-	-	-
Обврски за данок на добивка (тековен)	16,721	-	-	-	-	-	16,721
Одложени даночни обврски	-	-	-	-	-	-	-
Останати обврски	67,321	-	-	-	-	-	67,321
Вкупно финансиски обврски	3,933,097	645,777	1,874,208	638,656	304,752	259,187	7,655,677
Вонбилансни ставки							
Вонбилансна актива	-	-	-	-	-	-	-
Вонбилансна пасива	(714,800)	9,157	67,440	23,386	-	3,090	(611,727)
Рочна неусогласеност	1,596,905	(470,250)	(760,285)	339,423	652,062	1,006,633	2,364,488

Белешки кон финансиските извештаи (продолжува)
Управување со ризици (продолжува)

Ризик на ликвидност (продолжува)

Анализа според достасаноста на финансиските средства и обврски (преостаната рочност)
(продолжува)

во илјади Денари

	Помалку од 1 мес.	Од 1 до 3 месеци	Од 3 до 12 мес.	Од 1 до 2 години	Од 2 до 5 години	Над 5 години	Вкупно
31 декември 2013							
Финансиски средства							
Парични средства и парични еквиваленти	2,631,222	-	-	180,487	-	-	2,811,709
Средства за тргување	-	-	-	-	-	-	-
Финансиски средства по објективна вредност преку билансот на успех, определени како такви при почетното признавање	-	-	-	-	-	-	-
Дериватни средства чувани за управување со ризик	-	-	-	-	-	-	-
Кредити на и побарувања од банки	-	-	-	-	-	-	-
Кредити на и побарувања од други комитенти	1,324,020	163,197	1,017,123	621,197	972,076	764,775	4,862,388
Вложувања во хартии од вредност	-	-	315,492	-	-	-	315,492
Вложувања во придружени друштва	-	-	-	-	-	-	-
Побарувања за данок на добивка (тековен)	951	-	-	-	-	-	951
Останати побарувања	86,642	-	-	-	-	-	86,642
Заложени средства	-	-	-	-	-	-	-
Одложени даночни средства	-	-	-	-	-	-	-
Вкупно финансиски средства	4,042,835	163,197	1,332,615	801,684	972,076	764,775	8,077,182
Финансиски обврски							
Обврски за тргување	-	-	-	-	-	-	-
Финансиски обврски по објективна вредност преку билансот на успех, определени како такви при почетното признавање	-	-	-	-	-	-	-
Дериватни обврски чувани за управување со ризик	-	-	-	-	-	-	-
Депозити на банки	156,178	-	-	-	-	-	156,178
Депозити на други комитенти	3,117,650	681,583	1,211,731	474,349	169,302	8,415	5,663,030
Издадени должнички хартии од вредност	-	-	-	-	-	-	-
Обврски по кредити	645,342	645	19,297	14,430	18,297	109,226	807,237
Субординирани обврски	-	-	-	-	-	-	-
Обврски за данок на добивка (тековен)	-	-	-	-	-	-	-
Одложени даночни обврски	-	-	-	-	-	-	-
Останати обврски	52,636	-	-	-	-	-	52,636
Вкупно финансиски обврски	3,971,806	682,228	1,231,028	488,779	187,599	117,641	6,679,081
Вонбилансни ставки							
Вонбилансна актива	-	-	-	-	-	-	-
Вонбилансна пасива	(464,655)	10,351	213,984	253	19,059	1,240	(219,768)
Рочна неусогласеност	535,684	(529,382)	(112,397)	312,652	765,418	645,894	1,617,869

2.3 Пазарен ризик

Пазарен ризик е ризикот дека промените во пазарните цени, како промена во каматните стапки, промена во цена на капиталот, девизните курсеви и кредитните маржи (кои не се однесуваат на промена во кредитната способност на должникот / издавачот на хартии од вредност) ќе влијаат на приходот на Банката или на вредноста на поседуваните финансиски инструменти. Целта на управување со пазарен ризик е да се управува и контролира изложеноста на пазарен ризик во рамки на прифатливи параметри, со оптимизирање на повратот.

2.3.1 Изложеност на каматен ризик - портфолиото кое не се чува за тргување

Банката е изложена на ризик од променливост на каматните стапки како резултат на тоа што каматоносните средства и каматоносните обврски достасуваат или нивната каматна стапка се менува во различен период или во различни износи. Во случај на средства и обврски со променливи каматни стапки, Банката е исто така изложена на основниот ризик, кој произлегува од различниот начин на менување на променливите каматни стапки, како што се на пример каматната стапка на штедните влогови на населението, ЛИБОР и различни видови на камати.

Активностите за управување со ризикот се наменети за оптимизирање на нето приходите од камати, со пазарни каматни стапки кои се конзистентни со деловните стратегии на Банката.

Активностите за управување со средствата и обврските се спроведуваат од аспект на сензитивноста на Банката на промените на каматните стапки. Генерално, Банката е осетлива на промените во средствата бидејќи за најголемиот дел на каматоносните средства и обврски Банката го задржува правото за истовремено менување на каматните стапки. Во услови кога се намалуваат каматните стапки, ќе се намалат и каматните маргини како резултат на тоа што каматните стапки на обврските ќе се намалат со понизок процент во споредба со каматните стапки на средствата. Како и да е, крајниот ефект ќе зависи од различни фактори, вклучувајќи ја стабилноста на економијата, окружувањето и стапката на инфлација.

Белешки кон финансиските извештаи (продолжува)
Управување со ризици (продолжува)

Пазарен ризик (продолжува)

2.3.1 Анализа на чувствителноста на средствата и обврските на промени на пазарниот ризик

А. Анализа на чувствителноста на промените на пазарниот ризик на средствата и обврските

	Добивка/Загуба во илјади Денари	Сопствени средства во илјади Денари	Актива пондерирана според ризици во илјади Денари	Стапка на адекватност на капиталот во %
<i>во илјади Денари</i>				
2014				
Износ пред анализи на чувствителност/ стрес тестови (31.12.2014)	159,731	1,101,004	5,451,195	20.20%
Ефекти од примена на сценарија				
Ризик од промена на девизен курс				
- Сценарио 1: Денарот депрецира за 30% во однос на сите други валути	2,169	1,103,173	6,308,074	17.49%
- Сценарио 2: Денарот апрецира за 30% во однос на сите други валути	(1,040)	1,099,964	4,594,318	23.94%
Ризик од промена на каматните стапки				
Ризик од промена на пазарната цена кај вложувањата во сопственички хартии од вредност (наведете ги одделно различните сценарија, вклучително и основните карактеристики на сценариото)				
Комбинирани сценарија:				
Сценарио 1 – влошување на квалитетот на кредитите со валутна компонента кон клиенти со неусогласена девизна позиција, како резултат на депрецијацијата на денарот за 30% во однос на сите други валути и тоа пораст на износот на кредитите класифицирани во категориите на ризик В, Г и Д за по 10%	(4,303)	1,096,701	6,308,074	17.39%
Сценарио 2 – влошување на квалитетот на кредитите со валутна компонента кон клиенти со неусогласена девизна позиција, како резултат на депрецијацијата на денарот за 30% во однос на сите други валути и тоа пораст на износот на кредитите класифицирани во категориите на ризик В, Г и Д за по 30%	(17,246)	1,083,758	6,308,074	17.18%
Сценарио 3 – влошување на квалитетот на кредитите со валутна компонента кон клиенти со неусогласена девизна позиција, како резултат на депрецијацијата на денарот за 30% во однос на сите други валути и тоа пораст на износот на кредитите класифицирани во категориите на ризик В, Г и Д за по 50%	(30,351)	1,070,653	6,308,074	16.97%

Белешки кон финансиските извештаи (продолжува)
Управување со ризици (продолжува)

Пазарен ризик (продолжува)

А. Анализа на чувствителноста на промените на пазарниот ризик на средствата и обврските (продолжува)

	Добивка/Загуба во илјади Денари	Сопствени средства во илјади Денари	Актива пондерирана според ризици во илјади Денари	Стапка на адекватност на капиталот во %
2013				
Износ пред анализи на чувствителност/ стрес тестови (31.12.2013)	21,701	1,069,231	5,108,928	20.93%
Ефекти од примена на сценарија				
Ризик од промена на девизен курс				
- Сценарио 1: Денарот депрецира за 30% во однос на сите други валути	24,281	1,093,512	5,960,704	18.35%
- Сценарио 2: Денарот апречира за 30% во однос на сите други валути	(24,830)	1,044,401	4,257,152	24.53%
Ризик од промена на каматните стапки				
Ризик од промена на пазарната цена кај вложувањата во сопственички хартии од вредност (наведете ги одделно различните сценарија, вклучително и основните карактеристики на сценариото)				
Комбинирани сценарија:				
Сценарио 1 – влошување на квалитетот на кредитите со валутна компонента кон клиенти со неусогласена девизна позиција, како резултат на депрецијацијата на денарот за 30% во однос на сите други валути и тоа пораст на износот на кредитите класифицирани во категориите на ризик В, Г и Д за по 10%	10,351	1,079,582	5,960,704	18.11%
Сценарио 2 – влошување на квалитетот на кредитите со валутна компонента кон клиенти со неусогласена девизна позиција, како резултат на депрецијацијата на денарот за 30% во однос на сите други валути и тоа пораст на износот на кредитите класифицирани во категориите на ризик В, Г и Д за по 30%	(17,785)	1,051,446	5,960,704	17.64%
Сценарио 3 – влошување на квалитетот на кредитите со валутна компонента кон клиенти со неусогласена девизна позиција, како резултат на депрецијацијата на денарот за 30% во однос на сите други валути и тоа пораст на износот на кредитите класифицирани во категориите на ризик В, Г и Д за по 50%	(45,920)	1,023,311	5,960,704	17.17%

Белешки кон финансиските извештаи (продолжува)
Управување со ризици (продолжува)

Пазарен ризик (продолжува)

2.3.2. Анализа на ризикот од промена на каматните стапки на финансиските средства и обврски (без средства за тргување)

А. Анализа на чувствителноста на промени на каматните стапки

Извештај за промената на економската вредност на портфолиото на банкарски активности на 31 декември 2014 година

	Позиција	Валута	Износ
1.1	Нето пондерирана позиција за валута ЕУР (ФКС + ВКС + ПКС)	ЕУР	59,995
1.2	Нето пондерирана позиција за валута МКД (ФКС + ВКС + ПКС)	МКД	(20,442)
1.3	Нето пондерирана позиција за валута МКДкпЕУР (ФКС + ВКС + ПКС)	МКДкпЕУР	4,214
1.4	Нето пондерирана позиција за валута останато (ФКС + ВКС + ПКС)	останато	(608)
2	Вкупна пондерирана вредност- промена на економската вредност на портфолиото на банкарски активности		43,159
3	Сопствени средства		1,101,004
4	Вкупна пондерирана вредност/ сопствени средства (2/3*100)		3.92

Извештај за промената на економската вредност на портфолиото на банкарски активности на 31 декември 2013 година

	Позиција	Валута	Износ
1.1	Нето пондерирана позиција за валута ЕУР (ФКС + ВКС + ПКС)	ЕУР	27,877
1.2	Нето пондерирана позиција за валута МКД (ФКС + ВКС + ПКС)	МКД	(6,547)
1.3	Нето пондерирана позиција за валута МКДкпЕУР (ФКС + ВКС + ПКС)	МКДкпЕУР	5,699
1.4	Нето пондерирана позиција за валута останато (ФКС + ВКС + ПКС)	останато	(583)
2	Вкупна пондерирана вредност- промена на економската вредност на портфолиото на банкарски активности		26,446
3	Сопствени средства		1,069,231
4	Вкупна пондерирана вредност/ сопствени средства (2/3*100)		2.47

Белешки кон финансиските извештаи (продолжува)
Управување со ризици (продолжува)

Пазарен ризик (продолжува)

Анализа на ризикот од промена на каматните стапки на финансиските средства и обврски (без средства за тргување) (продолжува)

Б. Анализа на усогласеноста на каматните стапки

Табелата подолу ги анализира средствата и обврските на Банката, групирани според очекуваната промена на каматните стапки на ден 31 декември 2014 и 2013 година.

во илјади Денари	до 1 месец	Од 1 до 3 месеци	Од 3 до 12 мес.	Од 1 до 2 години	Од 2 до 5 години	Над 5 години	Вкупно каматносни средства/ обврски
31 декември 2014							
Финансиски средства							
Парични средства и парични еквиваленти	2,656,517	-	-	-	-	-	2,656,517
Финансиски средства по објективна вредност преку билансот на успех, определени како такви при почетното признавање	-	-	-	-	-	-	-
Кредити на и побарувања од банки	-	-	-	-	-	-	-
Кредити на и побарувања од комитенти	1,388,616	184,684	1,126,838	818,259	956,814	1,268,910	5,744,121
Вложувања во хартии од вредност	-	-	47,875	-	-	-	47,875
Останата неспомната каматочувствителна актива	-	-	-	-	-	-	-
Вкупно каматочувствителни финансиски средства	4,045,133	184,684	1,174,713	818,259	956,814	1,268,910	8,448,513
Финансиски обврски							
Финансиски обврски по објективна вредност преку билансот на успех, определени како такви при почетното признавање	-	-	-	-	-	-	-
Депозити на банки	60,206	-	-	-	-	-	60,206
Депозити на други комитенти	3,134,286	643,978	1,862,817	626,058	295,810	146,197	6,709,146
Издадени должнички хартии од вредност	-	-	-	-	-	-	-
Обврски по кредити	632,945	82	9,069	12,403	8,376	112,983	775,858
Субординирани обврски и хибридни инструменти	-	-	-	-	-	-	-
Останати неспомнати каматочувствителни обврски	-	-	-	-	-	-	-
Вкупно каматочувствителни финансиски обврски	3,827,437	644,060	1,871,886	638,461	304,186	259,180	7,545,210
Нето-билансна позиција	217,696	(459,376)	(697,173)	179,798	652,628	1,009,730	903,303
Вонбилансни каматочувствителни активни позиции	-	-	-	-	-	-	-
Вонбилансни каматочувствителни пасивни позиции	-	-	-	-	-	-	-
Нето-вонбилансна позиција	-	-	-	-	-	-	-
Вкупна нето позиција	217,696	(459,376)	(697,173)	179,798	652,628	1,009,730	903,303

Белешки кон финансиските извештаи (продолжува)
Управување со ризици (продолжува)

Пазарен ризик (продолжува)

Анализа на ризикот од промена на каматните стапки на финансиските средства и обврски (без средства за тргување) (продолжува)

Б. Анализа на усогласеноста на каматните стапки (продолжува)

во илјади Денари	до 1 месец	Од 1 до 3 месеци	Од 3 до 12 мес.	Од 1 до 2 години	Од 2 до 5 години	Над 5 години	Вкупно каматносни средства/ обврски
31 декември 2013							
Финансиски средства							
Парични средства и парични еквиваленти	1,927,081	-	-	-	-	-	1,927,081
Финансиски средства по објективна вредност преку билансот на успех, определени како такви при почетното признавање	-	-	-	-	-	-	-
Кредити на и побарувања од банки	-	-	-	-	-	-	-
Кредити на и побарувања од комитенти	109,422	2,887,090	87,463	81,088	144,850	287,226	3,597,139
Вложувања во хартии од вредност	-	-	295,334	-	-	-	295,334
Останата неспомната каматочувствителна актива	-	-	-	-	-	-	-
Вкупно каматочувствителни финансиски средства	2,036,503	2,887,090	382,797	81,088	144,850	287,226	5,819,554
Финансиски обврски							
Финансиски обврски по објективна вредност преку билансот на успех, определени како такви при почетното признавање	-	-	-	-	-	-	-
Депозити на банки	-	-	-	-	-	-	-
Депозити на други комитенти	3,251,590	2,403,217	116,357	16,000	-	15,378	5,802,542
Издадени должнички хартии од вредност	-	-	-	-	-	-	-
Обврски по кредити	250,667	2,389	166,944	117,205	139,250	129,217	805,672
Субординирани обврски и хибридни инструменти	-	-	-	-	-	-	-
Останати неспомнати каматочувствителни обврски	-	-	-	-	-	-	-
Вкупно каматочувствителни финансиски обврски	3,502,257	2,405,606	283,301	133,205	139,250	144,595	6,608,214
Нето-билансна позиција	(1,465,754)	481,484	99,496	(52,117)	5,600	142,631	(788,660)
Вонбилансни каматочувствителни активни позиции	-	-	-	-	-	-	-
Вонбилансни каматочувствителни пасивни позиции	-	-	-	-	-	-	-
Нето-вонбилансна позиција	-	-	-	-	-	-	-
Вкупна нето позиција	(1,465,754)	481,484	99,496	(52,117)	5,600	142,631	(788,660)

Белешки кон финансиските извештаи (продолжува)
Управување со ризици (продолжува)

Пазарен ризик (продолжува)

2.3.2 Валутен ризик

Банката се изложува на валутен ризик преку трансакциите во странска валута. Валутен ризик претставува тековен или иден ризик по добивката и капиталот на банката кој произлегува од неповолни движења на девизните курсеви. Валутниот ризик може да се подели на: 1) Трансакциски ризик кој се однесува на влијанието на негативните движења на девизните курсеви кај конкретни девизни трансакции (изложеност при тргување на девизи); 2) Ризик од конверзија (претворање) кој се однесува на променливоста на сметководствените вредности што произлегува од варијациите во девизните курсеви кои се користат при претворање на сметководствените вредности номинирани во странски валути во домашна валута; и 3) Економски девизен ризик кој се однесува на промените на конкурентската сила на Банката или на нејзините субјекти на странските пазари како резултат на големи промени на девизните курсеви.

Оценка на Банката е дека нето изложеноста се одржува на задоволително ниво преку купување и продажба на странска валута заради надоместување на краткорочни отстапувања. Денарот е врзан за еврото и монетарната проекција е дека девизниот курс на денарот во однос на еврото ќе биде стабилен.

Банката има воспоставено Политика за управување со валутниот ризик, која е усвоена од страна на Надзорниот Одбор на Банката. Во политиката се дефинирани целите и принципите на управување со валутниот ризик, ограничувањата на изложеност на Банката на валутен ризик, лимитите на изложеност на Банката на валутен ризик (врз основа на законската регулатива и интерни лимити), како и надлежностите и овластувањата во врска со активностите и управувањето со валутниот ризик.

Табелите дадени подолу ја претставуваат отворената девизна позиција на монетарните средства и обврски на Банката по одделни валути на 31 декември 2014 и 2013 година.

Белешки кон финансиските извештаи (продолжува)
Управување со ризици (продолжува)

Пазарен ризик (продолжува)
Валутен ризик (продолжува)

во илјади Денари	МКД	ЕУР	УСД	Други валути	Вкупно
31 декември 2014					
Монетарни средства					
Парични средства и парични еквиваленти	2,493,910	419,828	246,848	369,966	3,530,552
Средства за тргување	-	-	-	-	-
Финансиски средства по објективна вредност преку билансот на успех, определени како такви при почетното признавање	-	-	-	-	-
Дериватни средства чувани за управување со ризик	-	-	-	-	-
Кредити и побарувања од банки	-	-	-	-	-
Кредити и побарувања од други комитенти	2,909,053	1,784,215	12,152	295	4,705,715
Вложувања во хартии од вредност	75,024	-	-	-	75,024
Вложувања во придружени друштва	-	-	-	-	-
Побарувања за данок на добивка (тековен)	-	-	-	-	-
Останати побарувања	15,194	4,382	306	-	19,882
Заложени средства	-	-	-	-	-
Одложени даночни средства	-	-	-	-	-
Вкупно монетарни средства	5,493,181	2,208,425	259,306	370,261	8,331,173
Монетарни обврски					
Обврски за тргување	-	-	-	-	-
Финансиски обврски по објективна вредност преку билансот на успех, определени како такви при почетното признавање	-	-	-	-	-
Дериватни обврски чувани за управување со ризик	-	-	-	-	-
Депозити на банки	58,694	23	-	1,489	60,206
Депозити на други комитенти	4,557,986	1,549,691	259,707	366,470	6,733,854
Издадени должнички хартии од вредност	-	-	-	-	-
Обврски по кредити	109,469	668,105	-	-	777,574
Субординирани обврски	-	-	-	-	-
Обврски за данок на добивка (тековен)	16,721	-	-	-	16,721
Одложени даночни обврски	-	-	-	-	-
Останати обврски	65,601	1,720	-	-	67,321
Вкупно монетарни обврски	4,808,471	2,219,539	259,707	367,959	7,655,676
Нето- позиција	684,710	(11,114)	(401)	2,302	675,497

Белешки кон финансиските извештаи (продолжува)
Управување со ризици (продолжува)Пазарен ризик (продолжува)
Валутен ризик (продолжува)

во илјади Денари	МКД	ЕУР	УСД	Други валути	Вкупно
31 декември 2013					
Монетарни средства					
Парични средства и парични еквиваленти	1,650,126	585,183	233,581	342,806	2,811,696
Средства за тргување	-	-	-	-	-
Финансиски средства по објективна вредност преку билансот на успех, определени како такви при почетното признавање	-	-	-	-	-
Дериватни средства чувани за управување со ризик	-	-	-	-	-
Кредити и побарувања од банки	-	-	-	-	-
Кредити и побарувања од други комитенти	2,141,085	1,522,857	4,983	-	3,668,925
Вложувања во хартии од вредност	265,675	49,615	-	-	315,290
Вложувања во придружени друштва	-	-	-	-	-
Побарувања за данок на добивка (тековен)	951	-	-	-	951
Останати побарувања	45,045	3,225	216	-	48,486
Заложени средства	-	-	-	-	-
Одложени даночни средства	-	-	-	-	-
Вкупно монетарни средства	4,102,882	2,160,880	238,780	342,806	6,845,348
Монетарни обврски					
Обврски за тргување	-	-	-	-	-
Финансиски обврски по објективна вредност преку билансот на успех, определени како такви при почетното признавање	-	-	-	-	-
Дериватни обврски чувани за управување со ризик	-	-	-	-	-
Депозити на банки	156,039	2	42	95	156,178
Депозити на други комитенти	3,523,209	1,565,390	242,251	332,180	5,663,030
Издадени должнички хартии од вредност	-	-	-	-	-
Обврски по кредити	277,743	529,493	-	-	807,236
Субординирани обврски	-	-	-	-	-
Обврски за данок на добивка (тековен)	-	-	-	-	-
Одложени даночни обврски	-	-	-	-	-
Останати обврски	51,242	1,394	-	-	52,636
Вкупно монетарни обврски	4,008,233	2,096,279	242,293	332,275	6,679,080
Нето- позиција	94,649	64,601	(3,513)	10,531	166,268

Белешки кон финансиските извештаи (продолжува)
Управување со ризици (продолжува)

2.3.4 Оперативен ризик

Оперативен ризик е ризик од загуба поради несоодветни или слаби интерни процеси, несоодветни лица и несоодветни или слаби системи на банката, како и надворешни настани.

Банката има воспоставено Политика за управување со оперативниот ризик, која е усвоена од страна на Надзорниот Одбор на Банката. Во политиката се дефинирани видовите на изложеност на Банката на оперативен ризик, основните цели на политиката, прифатливото ниво на оперативен ризик, генералните насоки при управување со ризикот, информативниот систем, план за непрекинато работење и план за вонредни услови, како и улогата на внатрешната ревизија во оценката на управувањето со оперативниот ризик на Банката.

За целите на пресметката на адекватноста на капиталот, Банката користи пристап на базичен индикатор во одредувањето на капиталот потребен за покривање на оперативниот ризик.

Белешки кон финансиските извештаи (продолжува)

3 Адекватност на капиталот

НБРМ како главен регулатор во банкарскиот сектор ја следи адекватноста на капиталот на Банката во целина. Банката е под директна супервизија од страна на регулаторот.

Банката е должна да одржува стапка на адекватност на капиталот според пропишана стапка од сопствените средства на Банката, наспроти сумата на вкупната актива пондерирана според ризик. Вкупната актива пондерирана според ризикот претставува збир на активата пондерирана според кредитниот ризик, активата пондерирана според валутниот ризик и активата пондерирана според оперативниот ризик.

Сопствените средства на банката претставуваат збир од основниот капитал и дополнителниот капитал намалени за ограничувањата како што следува:

- Основниот капитал, кој вклучува обични и некумулятивни приоритетни акции, премија од продажба на овие акции, резервите издвоени од оданочивата добивка, кои служат за покривање на загубите што произлегуваат од ризиците со кои се соочува Банката во своето работење, задржаната добивка која не е оптоварена со било какви идни обврски, која е искажана во билансот на состојба и потврдена со Одлука на Собранието на акционери на Банката, или акумулираната загуба за претходниот период, добивката за годината доколку е потврдена од овластен ревизор, намалени за загубата за годината, лиценци, патенти, гудвил и други нематеријални средства, откупени сопствени акции и разлика помеѓу потребната исправка на вредност на финансиски средства и посебна резерва за вонбилансни ставки и износот на исправката на вредност и посебната резерва утврдени согласно со Одлуката за управување со кредитниот ризик.
- Дополнителниот капитал кој вклучува кумулативни приоритетни акции, премија од продадените кумулативни приоритетни акции, намалени за износот на откупените сопствени кумулативни приоритетни акции, хибридни капитални инструменти и субординирани инструменти издадени од страна на Банката.
- Збирот на основниот и дополнителниот капитал се намалува за вложувањата на Банката во други банки и финансиски институции кои претставуваат вложувања над 10% од капиталот на тие институции, субординирани и хибридни капитални инструменти и други вложувања во други банки и други финансиски институции кои претставуваат вложувања над 10% од капиталот како и други намалувања.

Белешки кон финансиските извештаи (продолжува)

Адекватност на капиталот (продолжува)

При утврдување на износот на сопствените средства, Банката треба да ги почитува следниве ограничувања:

- Износот на дополнителниот капитал да не биде поголем од износот на основниот капитал на Банката;
- Збирот на номиналната вредност на запишаните и уплатените обични акции, премијата од продажба на овие акции и износот на резервите и задржаната добивка, намален за одбитните ставки од основниот и дополнителниот капитал претходно наведени, треба да е поголем од збирот на останатите позиции кои се дел од основниот капитал на Банката.

Збирот на износот на кумулативните приоритетни акции и на субординираните инструменти кои се дел од дополнителниот капитал не смее да надмине 50% од износот на основниот капитал.

Политика на раководството на Банката е да одржува стабилност на капиталот за да ја одржи довербата на инвеститорите, кредиторите и пазарот и да го поддржи идниот развој на бизнисот. Банката исто така го има во предвид влијанието кое нивото на капиталот го има на повратот на акционерите како и потребата да одржува сооднос помеѓу повисоките поврати и повисоката задолженост и предностите и сигурноста обезбедени со цврста позиција на капиталот.

На 30 септември 2012 година стапи на сила нова Одлука за методологија за пресметка на адекватност на капитал согласно Базел II и Банката ја усогласи пресметката врз основа на промените наведени во неа, која Банката успешно ја имплементираше.

Како позначајни промени кои беа воведени со новата Одлука се следните:

- Промена во пресметката на ризично пондерирана актива за валутниот ризик кој досега за позициите во В, Г и Д се пресметуваше на бруто основа а со новата одлука на нето основа;
- Воведување на нови пондери на ризичност за одредени позиции (35% пласмани покриени со станбено обезбедување, 75% за портфолио на мали кредити, со соодветни критериуми за исполнување и др;
- Укинување на пондери на ризичност (125% кај искористениот лимит на кредитни картички и овердрафти и 50% за кредити обезбедени со станбени објекти само за физички лица);
- Воведување на нов параметар во пресметката на РПА, а тоа е капитал за покривање на оперативниот ризик.

Регулираните активности на Банката се во согласност со сите надворешни, пропишани барања во текот на периодот.

Во текот на годината немаше значајни промени во пристапот на Банката за управување со капиталот.

Белешки кон финансиските извештаи (продолжува)**Адекватност на капиталот (продолжува)**

Распределбата на капиталот помеѓу специфичните работења и активности во најголем обем произлегува од оптимизирање на повратот од распределениот капитал. Износот на распределениот капитал на секое работење или активност е врз основа на сопствените средства. Процесот на распределба на капиталот на специфичните работења и активности се разгледува од страна на Надзорниот Одбор, независно од оние кои се одговорни за работењето.

Сопствените средства и адекватноста на капиталот на Банката на 31 декември се како што следува:

Белешки кон финансиските извештаи (продолжува)

Адекватност на капиталот (продолжува)

Ред. Бр.	Опис	31 декември 2014	31 декември 2013
1	2	3	4
I	Активa пондерирана според кредитниот ризик		
1	Активa пондерирана според кредитниот ризик со примена на стандардизиран пристап	4,981,135	4,610,657
2	Капитал потребен за покривање на кредитниот ризик	398,490	368,853
II	АКТИВА ПОНДЕРИРАНА СПОРЕД ВАЛУТНИОТ РИЗИК		
3	Агрегатна девизна позиција	4,739	86,068
4	Нето-позиција во злато	-	-
5	Капитал потребен за покривање на валутниот ризик	379	6,885
6	Активa пондерирана според валутниот ризик	4,739	86,068
III	АКТИВА ПОНДЕРИРАНА СПОРЕД ОПЕРАТИВНИОТ РИЗИК		
7	Капитал потребен за покривање на оперативниот ризик со примена на пристапот на базичен индикатор	37,226	32,976
8	Капитал потребен за покривање на оперативниот ризик со примена на стандардизираниот пристап	-	-
9	Активa пондерирана според оперативниот ризик	465,325	412,203
IV	АКТИВА ПОНДЕРИРАНА СПОРЕД ДРУГИТЕ РИЗИЦИ		
10	Капитал потребен за покривање на ризикот од промена на цените на стоките	-	-
11	Капитал потребен за покривање на пазарните ризици (11.1+11.2+11.3+11.4+11.5)	-	-
11.1	Капитал потребен за покривање на позицискиот ризик (11.1.1+11.1.2+11.1.3+11.1.4)	-	-
11.1.1	Капитал потребен за покривање на специфичниот ризик од вложувања во должнички инструменти	-	-
11.1.2	Капитал потребен за покривање на генералниот ризик од вложувања во должнички инструменти	-	-
11.1.3	Капитал потребен за покривање на специфичниот ризик од вложувања во сопственички инструменти	-	-
11.1.4	Капитал потребен за покривање на генералниот ризик од вложувања во сопственички инструменти	-	-
11.2	Капитал потребен за покривање на ризикот од порамнување/испорака	-	-
11.3	Капитал потребен за покривање на ризикот од другата договорна страна	-	-
11.4	Капитал потребен за покривање на надминувањето на лимитите на изложеност	-	-
11.5	Капитал потребен за покривање на пазарните ризици од позиции во опции	-	-
12	Капитал потребен за покривање на другите ризици (10+11)	-	-
13	Активa пондерирана според други ризици	-	-
V	АКТИВА ПОНДЕРИРАНА СПОРЕД РИЗИЦИ	5,451,199	5,108,928
14	Капитал потребен за покривање на ризиците	436,095	408,714
VI	СОПСТВЕНИ СРЕДСТВА	1,101,004	1,069,231
VII	АДЕКВАТНОСТ НА КАПИТАЛОТ (VI/V)	20,20%	20.93%

Белешки кон финансиските извештаи (продолжува)

Адекватност на капиталот (продолжува)

Извештај за сопствените средства

Ред. Бр.	ОПИС	31 декември 2014	31 декември 2013
	Основен капитал		
	Уплатени и запишани обични и некумулативни приоритетни акции и премија од продажба на овие акции	1,173,576	1,173,576
1	Номинална вредност	1,172,931	1,172,931
1.1.1	Номинална вредност на обични акции	1,172,931	1,172,931
1.1.2	Номинална вредност на некумулативни приоритетни акции	-	-
1	Премија	645	645
1.2.1	Премија од обични акции	645	645
1.2.2	Премија од некумулативни приоритетни акции	-	-
2	Резерви и задржана добивка или загуба	27,269	27,269
2.1	Резервен фонд	27,269	27,269
2.2	Задржана добивка ограничена за распределба на акционерите	-	-
2.3	Акумулирана загуба од претходни години	-	-
2.4	Тековна добивка	-	-
3	Позиции како резултат на консолидација	-	-
3.1	Малцинско учество	-	-
3.2	Резерви од курсни разлики	-	-
3.3	Останати разлики	-	-
4	Одбитни ставки	126,613	146,558
4.1	Загуба на крајот на годината или тековна загуба	124,857	146,558
4.2	Откупени сопствени акции	-	-
4.3	Нематеријални средства	-	-
4.4	Разлика меѓу висината на потребната и извршената исправка на вредноста/посебната резерва	-	-
4.5	Износ на неиздвоена исправка на вредноста и посебната резерва како резултат на сметководствено доцнење	-	-
4.6	Нереализирана загуба од сопственички инструменти	1,756	-
4.7	Други одбитни ставки	-	-
I	ОСНОВЕН КАПИТАЛ	1,074,232	1,054,287
	Дополнителен капитал		
	Уплатени и запишани кумулативни приоритетни акции и премијата врз основа на овие акции	-	-
5.1	Номинална вредност	-	-
5.2	Премија	-	-
6	Ревалоризациски резерви	26,772	14,944
7	Хибридни инструменти	-	-
8	Субординирани инструменти	-	-
	Износ на кумулативни приоритетни акции и субординирани инструменти коишто можат да бидат дел од дополнителниот капитал	-	-
9	ДОПОЛНИТЕЛЕН КАПИТАЛ	26,772	14,944
	<i>Одбитни ставки од основниот капитал и дополнителниот капитал</i>	-	-
10	Вложувања во капиталот на други банки или финансиски институции коишто изнесуваат над 10% од капиталот на тие институции	-	-
11	Вложувања во субординирани и хибридни инструменти и други инструменти на институциите од реден бр. 10	-	-
12	Збирен износ на вложувања во капиталот, субординирани и хибридни инструменти и други инструменти којшто надминува 10% од (И+ИИ)	-	-
13	Вложувања во капиталот на друштвата за осигурување и реосигурување коишто надминуваат 10% од капиталот на тие друштва	-	-
14	Вложувања во финансиски инструменти издадени од друштвата за осигурување и реосигурување во кои банката поседува над 10% од нивниот капитал	-	-
15	Износ на надминувањето на лимитите за вложувања во нефинансиски институции	-	-
16	Позиции како резултат на консолидација (негативни износи)	-	-
III	ОДБИТНИ СТАВКИ	-	-
IV	Основен капитал по одбитните ставки	1,074,232	1,054,287
V	Дополнителен капитал по одбитните ставки	26,772	-

Белешки кон финансиските извештаи (продолжува)

Извештај за сопствените средства (продолжува)

Сопствени средства			
VI	Основен капитал	1,074,232	1,054,287
VII	Дополнителен капитал	26,772	14,944
VIII	СОПСТВЕНИ СРЕДСТВА	1,101,004	1,069,231

Белешки кон финансиските извештаи (продолжува)

4 Известување според сегментите

Известувањето според сегментите се врши по оперативните сегменти на Банката, пропишани со регулативата на Народната Банка на Република Македонија.

Оперативен сегмент е компонента од активностите на Банката за која што се исполнети следниве услови:

- извршува активности како резултат на кои се остваруваат приходи и настануваат трошоци;
- Надзорниот одбор на Банката ги разгледува оперативните резултати кај одделниот оперативен сегмент на редовна основа (најмалку полугодишно), со цел да се оценат остварувањата и да се донесе одлука за идните деловни активности на тој сегмент;
- достапни се одделни финансиски информации за сегментот.

Банката обелоденува информации одделно за секој значаен оперативен сегмент. Еден оперативен сегмент се оценува како значаен доколку е исполнет кој било од следниве квантитативни прагови:

- приходот на сегментот (ги вклучува и приходите од трансфери помеѓу сегментите) учествува со 10% или повеќе во вкупните приходи на Банката;
- апсолутниот износ на добивката или загубата на сегментот претставува 10% или повеќе од повисокиот апсолутен износ помеѓу: а) вкупната добивка на сите оперативни сегменти на Банката коишто прикажале добивка, или б) вкупната загуба на сите оперативни сегменти на Банката коишто прикажале загуба;
- средствата на сегментот учествуваат со 10% или повеќе во вкупните средства на Банката.

Банката има 4 известувачки сегменти, како што е опишано подолу, кои се стратешки деловни единици на Банката. Стратешките деловни единици нудат различни производи и услуги, и се управувани одделно врз основа на интерната организација и системот на известување на Банката. За секоја од стратешките деловни единици, Управниот одбор ги прегледува извештаите за внатрешното управување. Наведеното подолу ги опишува активностите на секој од известувачките сегменти на Банката:

- Корпоративно банкарство - вклучува кредити, депозити и други трансакции и состојби со корпоративните клиенти
- Работа со население - вклучува кредити, депозити и други трансакции и состојби со население
- Инвестициско банкарство - вклучува инвестициони активности на Банката
- Средства и ликвидност - задолжено за финансирање на Банката и го централизира управувањето со ризикот преку инвестирање во ликвидни средства како што се краткорочни пласмани и владини должнички хартии од вредност.

Информација во врска со резултатите од секој известувачки сегмент е дадена подолу.

Белешки кон финансиските извештаи (продолжува)

Известување според сегменти (продолжува)

Успешноста се мери врз основа на добивката на сегментот пред оданочување. Добивката на сегментот се користи за мерење на успешноста, затоа што раководството верува дека таквите информации се најрелевантни во оценувањето на резултатите на одредени сегменти во однос на другите ентитети кои работат во оваа дејност.

Банката треба да прикаже информација за концентрацијата на нејзините деловни активности кон одделни значајни клиенти. Значаен клиент е оној од којшто Банката остварува 10% или повеќе од вкупните приходи или вкупните расходи на Банката. Со состојба на 31 декември 2014 година Банката нема концентрација на приходи и расходи кон значајни клиенти.

Банката треба да прикаже анализа на нејзините деловни активности според географските подрачја каде што тие се извршуваат, и тоа за следниве географски подрачја:

- земји членки на Европската унија;
- други европски земји, надвор од Европската унија;
- земји надвор од Европа, членки на Организацијата за економска соработка и развој (ОЕЦД);
- други земји.

Белешки кон финансиските извештаи (продолжува)

Известување според сегментите (продолжува)

А. Оперативни сегменти

во илјади Денари	Работа со население	Корпоративно банкарство	Инвестициско банкарство	Благајна	Влож. во сопств. хв	Сите останати незначјни сегменти	Неалоцирано	Вкупно
2014								
Нето-приходи/(расходи) од камата	22,428	429,963	-	-	-	-	-	452,391
Нето-приходи/(расходи) од провизии и надомести	31,666	46,045	-	6,524	-	-	-	84,235
Нето-приходи од тргување	-	-	-	-	-	-	-	-
Нето-приходи од други финансиски инструменти евидентирани по објективната вредност	-	-	-	-	1,456	-	-	1,456
Останати оперативни приходи	-	-	-	-	-	-	93,233	93,233
Приходи реализирани помеѓу сегментите	-	-	-	-	-	-	-	-
Вкупно приходи по сегмент	54,094	476,008	-	6,524	1,456	-	93,233	631,315
Исправка на вредноста на финансиските средства, на нето-основа	(1,749)	(61,733)	-	(25)	-	-	(1,496)	(65,003)
Загуба поради оштетување на нефинансиските средства, на нето-основа	-	-	-	-	-	-	(63,148)	(63,148)
Амортизација	-	-	-	-	-	-	(30,537)	(30,537)
Трошоци за реструктурирање	-	-	-	-	-	-	-	-
Трошоци за вложување во недвижности и опрема	-	-	-	-	-	-	-	-
Останати расходи	(24,107)	-	-	-	-	-	(270,844)	(294,951)
Вкупно расходи по сегмент	(25,856)	(61,733)	-	(25)	-	-	(366,025)	(453,639)
Финансиски резултат по сегмент	28,238	414,275	-	6,499	1,456	-	(272,792)	177,676
Данок од добивка	-	-	-	-	-	-	-	(17,945)
Добивка/(загуба) за финансиската година								159,731
Вкупна актива по сегмент	1,453,824	3,251,891	-	3,580,182	25,394	-	-	8,311,291
Неалоцирана актива по сегмент	-	-	-	-	-	-	607,748	607,748
Вкупна актива	1,453,824	3,251,891	-	3,580,182	25,394	-	607,748	8,919,039
Вкупно обврски по сегмент	4,365,328	2,485,796	-	723,136	-	-	-	7,574,260
Неалоцирани обврски по сегмент	-	-	-	-	-	-	84,043	84,043
Вкупно обврски	4,365,328	2,485,796	-	723,136	-	-	84,043	7,658,303

Белешки кон финансиските извештаи (продолжува)

Известување според сегментите (продолжува)

А. Оперативни сегменти (продолжува)

во илјади Денари	Работа со население	Корпоративно банкарство	Инвестициско банкарство	Благајна	Влож. во сопств. хв	Сите останати незначјни сегменти	Неалоцирано	Вкупно
2013								
Нето-приходи/(расходи) од камата	(11,970)	181,127	-	3,875	-	-	-	173,032
Нето-приходи/(расходи) од провизии и надомести	28,911	42,078	-	4,902	-	-	-	75,891
Нето-приходи од тргување	-	-	-	-	-	-	-	-
Нето-приходи од други финансиски инструменти	-	-	-	-	-	-	-	-
евидентирани по објективната вредност	-	-	-	-	-	-	-	-
Останати оперативни приходи	-	-	-	-	-	-	42,046	42,046
Приходи реализирани помеѓу сегментите	-	-	-	-	-	-	-	-
Вкупно приходи по сегмент	16,941	223,205	-	8,777	-	-	42,046	290,969
Исправка на вредноста на финансиските средства, на нето-основа	-	76,892	-	141	-	-	(924)	76,109
Загуба поради оштетување на нефинансиските средства, на нето-основа	-	-	-	-	-	-	(68,216)	(68,216)
Амортизација	-	-	-	-	-	-	(26,263)	(26,263)
Трошоци за реструктурирање	-	-	-	-	-	-	-	-
Трошоци за вложување во недвижности и опрема	-	-	-	-	-	-	-	-
Останати расходи	(26,980)	-	-	-	-	-	(223,400)	(250,380)
Вкупно расходи по сегмент	(26,980)	76,892	-	141	-	-	(318,803)	(268,750)
Финансиски резултат по сегмент	(10,039)	300,097	-	8,918	-	-	(276,757)	22,219
Данок од добивка								(518)
Добивка/(загуба) за финансиската година								21,701
Вкупна актива по сегмент	962,413	2,706,512	-	3,110,000	16,986	-	-	6,795,911
Неалоцирана актива по сегмент	-	-	-	-	-	-	988,930	988,930
Вкупна актива	962,413	2,706,512	-	3,110,000	16,986	-	988,930	7,784,841
Вкупно обврски по сегмент	4,074,138	1,725,151	-	841,984	-	-	-	6,641,273
Неалоцирани обврски по сегмент	-	-	-	-	-	-	52,636	52,636
Вкупно обврски	4,074,138	1,725,151	-	841,984	-	-	52,636	6,693,909

Белешки кон финансиските извештаи (продолжува)

Известување според сегментите (продолжува)

В. Географски подрачја

	во илјади Денари	Република Македонија	Земји членки на ЕУ	Европа (остана- ти)	Земји членки на ОЕЦД	Останато	Сите останати незначјани географски сегменти	Неалоци- рано	Вкупно	
2014										
Вкупно приходи		602,368	12,352	(141)	1,222	-	-	-	15,514	631,315
Вкупна актива		7,962,933	547,642	-	277,287	-	-	-	131,177	8,919,039
2013										
Вкупно приходи		274,593	7,583	(226)	3,200	7	-	-	5,812	290,969
Вкупна актива		6,823,953	831,647	-	116,108	-	-	-	13,133	7,784,841

Белешки кон финансиските извештаи (продолжува)

5 Објективна вредност на финансиските средства и финансиските обврски

Објективна вредност претставува вредност за која едно средство може да биде заменето или некоја обврска подмирена под нормални комерцијални услови. Објективната вредност се одредува врз основа на проценките направени од раководството, зависно од видот на средството или обврската.

Парични средства и парични еквиваленти

Сметководствената вредност на паричните средства и паричните еквиваленти соодветствува на нивната објективна вредност со оглед дека истите вклучуваат готовина, сметки во банки и депозити со краток рок на доспевање.

Кредити и побарувањата од банки и комитенти

Кредитите и побарувањата од банки и комитенти се евидентираат по амортизирана набавна вредност намалена за резервирање поради оштетување. Кредитите и побарувањата од комитенти во најголем дел се со променлива каматна стапка и нивната проценета објективна вредност се утврдува преку дисконтирање на идните проценети парични текови со примена на ефективна каматна стапка.

Вложувања во хартии од вредност

Вложувањата во хартии од вредност вклучуваат каматносни средства кои се чуваат до доспевање и средства класифицирани како расположливи за продажба, кои се прикажуваат според објективна вредност. Одредувањето на објективната вредност на средствата расположливи за продажба е обелоденето подоле во оваа белешка и определена врз основа на објавената хиерархија.

Останати побарувања

Објективната вредност на останатите побарувања соодветствува на нивната сметководствена вредност со оглед на нивниот краток рок на доспевање.

Депозити

Проценетата објективна вредност на депозитите по видување, претставува износ кој треба да се исплати по видување. Објективната вредност на орочените депозити со променливи каматни стапки е приближна на нивната сметководствена вредност на денот на изготвувањето на билансот на состојба.

Останати обврски

Сметководствената вредност на обврските по кредити е приближна на нивната објективна вредност поради променливите каматни стапки и нивните промени.

Обврски по кредити

Обврските по долгорочните кредити на Банката се кредити од финансиски институции кои нудат финансиски инструменти со специфични услови, камати и доспеаност. Не постојат слични кредити на пазарот. Оттаму, каматните стапки поставени од финансиските институции се пазарни каматни стапки. Објективната вредност на овие фондови се проценува според сегашната вредност на идните парични текови, намалени за каматна стапка на денот на биланс на состојба на Банката за нови слични долгови и остатокот до доспевање. Сметководствениот износ на обврските по кредити на датумот на биланс на состојба соодветствува на нивната објективна вредност.

Белешки кон финансиските извештаи (продолжува)

Објективна вредност на финансиските средства и обврски (продолжува)

А.Објективна вредност на финансиските средства и обврски

во илјади Денари	2014		2013	
	Сметководствена вредност	Објективна вредност	Сметководствена вредност	Објективна вредност
Финансиски средства				
Парични средства и парични еквиваленти	3,530,552	3,530,552	2,811,696	2,811,696
Средства за тргување	-	-	-	-
Финансиски средства по објективна вредност преку билансот на успех, определени како такви при почетното признавање	-	-	-	-
Дериватни средства чувани за управување со ризик	-	-	-	-
Кредити на и побарувања од банки	-	-	-	-
Кредити на и побарувања од други комитенти	4,705,715	4,705,715	3,668,925	3,668,925
Вложувања во хартии од вредност	75,025	75,025	315,290	315,290
Вложувања во придружени друштва	-	-	-	-
Побарувања за данок на добивка (тековен)	-	-	951	951
Останати побарувања	19,882	19,882	48,486	48,486
Заложени средства	-	-	-	-
Одложени даночни средства	-	-	-	-
Финансиски обврски				
Обврски за тргување	-	-	-	-
Финансиски обврски по објективна вредност преку билансот на успех, определени како такви при почетното признавање	-	-	-	-
Дериватни обврски чувани за управување со ризик	-	-	-	-
Депозити на банки	60,206	60,206	156,178	156,178
Депозити на други комитенти	6,733,855	6,733,855	5,663,030	5,663,030
Издадени должнички хартии од вредност	-	-	-	-
Обврски по кредити	777,574	777,574	807,236	807,236
Субординирани обврски	-	-	-	-
Обврски за данок на добивка (тековен)	16,721	16,721	-	-
Одложени даночни обврски	-	-	-	-
Останати обврски	67,322	67,322	52,636	52,636

Белешки кон финансиските извештаи (продолжува)

*Објективна вредност на финансиските средства и обврски (продолжува)**Б.Нивоа на објективна вредност на финансиските средства и обврски, мерени по објективна вредност**Б1. Нивоа на објективна вредност на финансиските средства и обврски, мерени по објективна вредност*

Објективната вредност се определува врз основа на следнава хиерархија:

а) Ниво 1 - Котирана пазарна цена

Финансиски инструменти со котирани пазарни цени за идентични инструменти на активен пазар.

б) Ниво 2 - Техники за вреднување со користење влезни информации (инпути) коишто можат да се следат

Финансиски инструменти со котирани цени за слични инструменти на активен пазар или котирани цени за идентични или слични инструменти за кои не постои активен пазар и финансиски инструменти вреднувани со користење модели каде што можат да се следат сите значајни влезни информации (инпути).

в) Ниво 3 - Техники за вреднување со значајни влезни информации (инпути) коишто не можат да се следат

Финансиски инструменти вреднувани со користење модели каде што не можат да се следат една или повеќе значајни влезни информации (инпути).

	во илјади Денари	Белешка	Ниво 1	Ниво 2	Ниво 3	Вкупно
2014						
Финансиски средства мерени по објективна вредност						
Средства за тргување	19		-	-	-	-
Финансиски средства по објективна вредност преку билансот на успех, определени како такви при почетното признавање	20		-	-	-	-
Дериватни средства чувани за управување со ризик	21		-	-	-	-
Вложувања во хартии од вредност расположливи за продажба	23.1			25,394	93	25,487
Вкупно			-	25,394	93	25,487
Финансиски обврски мерени по објективна вредност						
Обврски за тргување	32		-	-	-	-
Финансиски обврски по објективна вредност преку билансот на успех, определени како такви при почетното признавање	33		-	-	-	-
Дериватни обврски чувани за управување со ризик	21		-	-	-	-
Вкупно			-	-	-	-

Белешки кон финансиските извештаи (продолжува)

*Објективна вредност на финансиските средства и обврски (продолжува)**Б.Нивоа на објективна вредност на финансиските средства и обврски, мерени по објективна вредност (продолжува)**Б1. Нивоа на објективна вредност на финансиските средства и обврски, мерени по објективна вредност (продолжува)*

	во илјади Денари	Белешка	Ниво 1	Ниво 2	Ниво 3	Вкупно
2013						
Финансиски средства мерени по објективна вредност						
Средства за тргување	19		-	-	-	-
Финансиски средства по објективна вредност преку билансот на успех, определени како такви при почетното признавање	20		-	-	-	-
Дериватни средства чувани за управување со ризик	21		-	-	-	-
Вложувања во хартии од вредност расположливи за продажба	23.1			19,956	-	19,956
Вкупно			-	19,956	-	19,956
Финансиски обврски мерени по објективна вредност						
Обврски за тргување	32		-	-	-	-
Финансиски обврски по објективна вредност преку билансот на успех, определени како такви при почетното признавање	33		-	-	-	-
Дериватни обврски чувани за управување со ризик	21		-	-	-	-
Вкупно			-	-	-	-

Белешки кон финансиските извештаи (продолжува)

Објективна вредност на финансиските средства и обврски (продолжува)

Б.Нивоа на објективна вредност на финансиските средства и обврски, мерени по објективна вредност (продолжува)

Б2. Трансфери помеѓу нивоата 1 и 2 на објективната вредност

во илјади Денари	2014		2013	
	Трансфери од Ниво 1 во Ниво 2	Трансфери од Ниво 2 во Ниво 1	Трансфери од Ниво1 во Ниво 2	Трансфери од Ниво 2 во Ниво 1
Финансиски средства мерени по објективна вредност				
Средства за тргување	-	-	-	-
Финансиски средства по објективна вредност преку билансот на успех, определени како такви при почетното признавање	-	-	-	-
Деривативни средства чувани за управување со ризик	-	-	-	-
Вложувања во хартии од вредност, расположливи за продажба	-	-	-	-
Вкупно	-	-	-	-
Финансиски обврски мерени по објективна вредност				
Обврски за тргување	-	-	-	-
Финансиски обврски по објективна вредност преку билансот на успех, определени како такви при почетното признавање	-	-	-	-
Деривативни обврски чувани за управување со ризик	-	-	-	-
Вкупно	-	-	-	-

Белешки кон финансиските извештаи (продолжува)

Објективна вредност на финансиските средства и обврски (продолжува)**Б.Нивоа на објективна вредност на финансиските средства и обврски, мерени по објективна вредност (продолжува)****Б3.Усогласување на движењата во текот на годината во објективните вредности мерени во Ниво 3**

во илјади Денари	Сре. за тргување	Финан. сред. по обј. вред. преку билансот на успех, опред. како такви при почет. приз.	Вложување во харт. од вредност, расположливи за продажба	Вкупно средства	Обврски за тргување	Финан. обврски по обј. вред. преку билансот на успех, опред. како такви при почет. приз.	Вкупно обврски
Состојба на 1 јануари 2014							
Добивки/(загуби) признаени во:	-	-	-	-	-	-	-
- Билансот на успех	-	-	-	-	-	-	-
- Останати добивки/(загуби) во периодот кои не се прикажуваат во Билансот на успех	-	-	-	-	-	-	-
Купувања на финансиски инструменти во периодот	-	-	-	-	-	-	-
Продадени финансиски инструменти во периодот	-	-	-	-	-	-	-
Издадени финансиски инструменти во периодот	-	-	-	-	-	-	-
Платени финансиски инструменти во периодот	-	-	-	-	-	-	-
Рекласифицирани финансиски инструменти во/(од) Ниво 3	-	-	-	-	-	-	-
Рекласифицирани во Кредити и побарувања	-	-	-	-	-	-	-
Состојба на 31 декември 2014	-	-	-	-	-	-	-
Вкуно добивки/(загуби) призн. во Билансот на успех за финанс. средства и обврски кои се чуваат на 31 декември 2014	-	-	-	-	-	-	-

Белешки кон финансиските извештаи (продолжува)

Објективна вредност на финансиските средства и обврски (продолжува)**Б.Нивоа на објективна вредност на финансиските средства и обврски, мерени по објективна вредност (продолжува)****Б3.Усогласување на движењата во текот на годината во објективните вредности мерени во Ниво 3 (продолжува)**

во илјади Денари	Сре. за тргување	Финан. сред. по обј. вред. преку билансот на успех, опред. како такви при почет. приз.	Вложување во харт. од вредност, расположливи за продажба	Вкупно средства	Обврски за тргување	Финан. обврски по обј. вред. преку билансот на успех, опред. како такви при почет. приз.	Вкупно обврски
Состојба на 1 јануари 2013							
Добивки/(загуби) признаени во:	-	-	-	-	-	-	-
- Билансот на успех	-	-	-	-	-	-	-
- Останати добивки/(загуби) во периодот кои не се прикажуваат во Билансот на успех	-	-	-	-	-	-	-
Купувања на финансиски инструменти во периодот	-	-	-	-	-	-	-
Продадени финансиски инструменти во периодот	-	-	-	-	-	-	-
Издадени финансиски инструменти во периодот	-	-	-	-	-	-	-
Платени финансиски инструменти во периодот	-	-	-	-	-	-	-
Рекласифицирани финансиски инструменти во/(од) Ниво 3	-	-	-	-	-	-	-
Рекласифицирани во Кредити и побарувања	-	-	-	-	-	-	-
Состојба на 31 декември 2013	-	-	-	-	-	-	-
Вкупно добивки/(загуби) призн. во Билансот на успех за финанс. средства и обврски кои се чуваат на 31 декември 2013	-	-	-	-	-	-	-

Белешки кон финансиските извештаи (продолжува)
Со состојба на и за годината што завршува на 31 декември 2014 година
(Сите износи се изразени во илјади Денари освен доколку не е поинаку наведено)

6 Нето-приходи/(расходи) од камата

А. Структура на приходите и расходите од камата според видот на финансиските инструменти

	2014	2013
Приходи од камата		
Парични средства и парични еквиваленти	26,146	28,548
Финансиски средства по објективна вредност преку билансот на успех, определени како такви при почетното признавање	-	-
Дериватни средства чувани за управување со ризик	-	-
Кредити на и побарувања од банки	67	22
Кредити на и побарувања од комитенти	298,148	229,887
Вложувања во хартии од вредност	8,459	13,024
Останати побарувања	8,657	4,598
(Исправка на вредноста на приход од камата, на нето-основа)	(1,749)	(1,932)
Наплатени претходно отпишани камати	256,050	27,342
Вкупно приходи од камата	595,778	301,489
Расходи за камата		
Финансиски обврски по објективна вредност преку билансот на успех, определени како такви при почетното признавање	-	-
Дериватни обврски чувани за управување со ризик	-	-
Депозити на банки	2,707	541
Депозити на други комитенти	131,644	119,337
Издадени должнички хартии од вредност	-	-
Обврски по кредити	9,036	7,856
Субординирани обврски	-	-
Останати обврски	-	723
Вкупно расходи за камата	143,387	128,457
Нето- приходи(расходи) од камата	452,391	173,032

Б. Секторска анализа на приходите и расходите од камата според секторот

	2014	2013
Приходи од камата		
Нефинансиски друштва	199,778	154,279
Држава	8,475	13,027
Непрофитни институции кои им служат на домаќинствата	6	52
Банки	34,869	33,168
Останати финансиски друштва (небанкарски)	-	-
Домаќинства	98,349	75,554
Нерезиденти	-	-
(Исправка на вредноста на приход од камата, на нето-основа)	(1,749)	(1,932)
Наплатени претходно отпишани камати	256,050	27,341
Вкупно приходи од камата	595,778	301,489
Расходи за камата		
Нефинансиски друштва	25,134	10,647
Држава	6,820	4,445
Непрофитни институции кои им служат на домаќинствата	693	401
Банки	4,923	4,675
Останати финансиски друштва (небанкарски)	30,563	20,764
Домаќинства	75,254	87,525
Нерезиденти	-	-
Вкупно расходи за камата	143,387	128,457
Нето- приходи/(расходи) од камата	452,391	173,032

Белешки кон финансиските извештаи (продолжува)
 Со состојба на и за годината што завршува на 31 декември 2014 година
 (Сите износи се изразени во илјади Денари освен доколку не е поинаку наведено)

7 Нето-приходи/(расходи) од провизии и надомести

А. Структура на приходите и расходите од провизии и надомести според видот на финансиските активности

	2014	2013
Приходи од провизии и надомести		
Кредитирање	27,463	21,947
Платен промет		
- во земјата	40,350	41,835
- со странство	11,969	12,876
Акредитиви и гаранции	4,420	4,250
Брокерско работење	-	-
Управување со средствата	-	-
Комисиски и доверителски активности	5,821	5,102
Издавање хартии од вредност	-	-
Останато	18,712	12,416
Вкупно приходи од провизии и надомести	108,735	98,426
Расходи од провизии и надомести		
Кредитирање	1,638	1,638
Платен промет		
- во земјата	20,780	18,774
- со странство	-	-
Акредитиви и гаранции	-	-
Брокерско работење	-	-
Управување со средствата	-	-
Комисиски и доверителски активности	-	-
Издавање хартии од вредност	-	-
Останато	2,082	2,123
Вкупно расходи од провизии и надомести	24,500	22,535
Нето- приходи/(расходи) од провизии и надомести	84,235	75,891

Б. Секторска анализа на приходите и расходите од провизии и надомести

	2014	2013
Приходи од провизии и надомести		
Нефинансиски друштва	69,422	63,591
Држава	90	56
Непрофитни институции кои им служат на домаќинствата	1,031	964
Банки	6,524	4,902
Останати финансиски друштва (небанкарски)	-	-
Домаќинства	31,611	28,896
Нерезиденти	57	17
Вкупно приходи од провизии и надомести	108,735	98,426
Расходи од провизии и надомести		
Нефинансиски друштва	-	-
Држава	9,402	7,898
Непрофитни институции кои им служат на домаќинствата	-	-
Банки	14,530	13,448
Останати финансиски друштва (небанкарски)	-	-
Домаќинства	-	-
Нерезиденти	568	1,189
Вкупно расходи од провизии и надомести	24,500	22,535
Нето- приходи/(расходи) од провизии и надомести	84,235	75,891

Белешки кон финансиските извештаи (продолжува)
 Со состојба на и за годината што завршува на 31 декември 2014 година
 (Сите износи се изразени во илјади Денари освен доколку не е поинаку наведено)

8 Нето-приходи од тргување

	2014	2013
Средства за тргување		
Добивка/(загуба) од промените на објективната вредност на должничките хартии од вредност на нето-основа		
- реализирана	-	-
- нереализирана	-	-
Добивка/(загуба) од промените на објективната вредност на сопственичките инструменти на нето-основа		
- реализирана	-	-
- нереализирана	-	-
Приходи од дивиденда од средствата за тргување	-	-
Приходи од камата од средствата за тргување	-	-
Обврски за тргување		
Добивка/(загуба) од промените на објективната вредност на должничките хартии од вредност на нето-основа		
- реализирана	-	-
- нереализирана	-	-
Добивка/(загуба) од промените на објективната вредност на депозитите за тргување на нето-основа		
- реализирана	-	-
- нереализирана	-	-
Добивка/(загуба) од промените на објективната вредност на останатите финансиски обврски за тргување на нето-основа		
- реализирана	-	-
- нереализирана	-	-
Расходи за камата од финансиски обврски чувани за тргување	-	-
Добивка/(загуба) од промените на објективната вредност на дериватите чувани за тргување на нето-основа		
- реализирана	-	-
- нереализирана	-	-
Нето-приходи од тргување	-	-

Белешки кон финансиските извештаи (продолжува)
Со состојба на и за годината што завршува на 31 декември 2014 година
(Сите износи се изразени во илјади Денари освен доколку не е поинаку наведено)

9 Нето-приходи од други финансиски инструменти евидентирани по објективна вредност

	2014	2013
Финансиски средства по објективна вредност преку билансот на успех, определени како такви при почетното признавање		
Добивка/(загуба) од промените на објективната вредност на должничките хартии од вредност на нето-основа		
- реализирана	-	-
- нереализирана	-	-
Добивка/(загуба) од промените на објективната вредност на сопственичките инструменти, на нето-основа		
- реализирана	-	-
- нереализирана	-	-
Приходи од дивиденда од финансиските средства по објективна вредност преку билансот на успех	-	-
Добивка/(загуба) од промените на објективната вредност на кредитите и побарувањата по објективна вредност преку билансот на успех на нето-основа		
- реализирана	-	-
- нереализирана	-	-
Финансиски обврски по објективна вредност преку билансот на успех, определени како такви при почетното признавање		
Добивка/(загуба) од промените на објективната вредност на должничките хартии од вредност на нето-основа		
- реализирана	-	-
- нереализирана	-	-
Добивка/(загуба) од промените на објективната вредност на депозитите по објективна вредност преку билансот на успех на нето-основа		
- реализирана	-	-
- нереализирана	-	-
Добивка/(загуба) од промените на објективната вредност на обврските по кредити по објективна вредност преку билансот на успех, на нето-основа		
- реализирана	-	-
- нереализирана	-	-
Добивка/(загуба) од промените на објективната вредност на останатите финансиски обврски по објективна вредност преку билансот на успех на нето-основа		
- реализирана	-	-
- нереализирана	-	-
Добивка/(загуба) од промените на објективната вредност на дериватите чувани за управување со ризик по објективна вредност преку билансот на успех, на нето-основа		
- реализирана	-	-
- нереализирана	-	-
Нето-приходи од други финансиски инструменти евидентирани по објективната вредност	-	-

10 Нето-приходи/(расходи) од курсни разлики

	2014	2013
Реализирани приходи/(расходи) од курсните разлики, на нето-основа	21,871	16,549
Нереализирани приходи/(расходи) од курсните разлики, на нето-основа		
- курсни разлики на исправката на вредноста на финансиските средства на нето основа	46	(24)
- курсни разлики на посебна резерва за вонбилансна изложеност на нето-основа	-	-
- останати курсни разлики на нето основа	(9,049)	(8,957)
Нето-приходи/(расходи) од курсните разлики	12,868	7,568

Белешки кон финансиските извештаи (продолжува)
 Со состојба на и за годината што завршува на 31 декември 2014 година
 (Сите износи се изразени во илјади Денари освен доколку не е поинаку наведено)

11 Останати приходи од дејноста

	2014	2013
Добивка од продажбата на средствата расположливи за продажба	1,456	-
Дивиденда од сопственичките инструменти расположливи за продажба	4,464	7,932
Нето-приходи од вложувањата во подружници и придружени друштва	-	-
Капитална добивка од продажбата на:		
- недвижности и опрема	290	-
- нематеријални средства	-	-
- преземени средства врз основа на ненаплатени побарувања	59,224	14,245
- нетековни средства кои се чуваат за продажба и група за отуѓување	-	-
Приходи од кирии	1,558	2,057
Приходи од добиени судски спорови	-	-
Наплатени претходно отпишани побарувања	-	-
Ослободување на посебната резерва и резервирања за:		
- вонбилансни кредитни изложености	12,203	7,450
- потенцијални обврски врз основа на судски спорови	-	-
- пензии и други користи за вработените	-	-
- реструктурирања	-	-
- неповолни договори	-	-
- останати резервирања	-	-
Останато	2,626	2,794
Вкупно останати приходи од дејноста	81,821	34,478

Белешки кон финансиските извештаи (продолжува)

Со состојба на и за годината што завршува на 31 декември 2014 година

(Сите износи се изразени во илјади Денари освен доколку не е поинаку наведено)

12 Исправка на вредноста на финансиските средства, на нето-основа

	Кредити на и побарувања од банки	Кредити на и побарувања од други комитенти	Вложувања во фин. средства располож. за продажба	Вложувања во фин. средства кои се чуваат до доспевање	Парични средства и парични еквиваленти	Побарувања за провизии и надомести	Останати побарувања	Вкупно
2014								
Исправка на вредноста на поединечна основа								
Дополнителна исправка на вредноста	-	70,668	1,600	-	-	267	2,439	74,974
(Ослободување на исправката на вредноста)	-	(7,186)	(1,545)	-	-	(1,174)	(66)	(9,971)
	-	63,482	55	-	-	(907)	2,373	65,003
Исправка на вредноста на групна основа	-	-	-	-	-	-	-	-
Дополнителна исправка на вредноста	-	-	-	-	-	-	-	-
(Ослободување на исправката на вредноста)	-	-	-	-	-	-	-	-
	-	-	-	-	-	-	-	-
Вкупно исправка на вредноста на финансиските средства, на нето основа	-	63,482	55	-	-	(907)	2,373	65,003
2013								
Исправка на вредноста на поединечна основа								
Дополнителна исправка на вредноста	-	12,300	60	-	-	514	1,544	14,418
(Ослободување на исправката на вредноста)	-	(89,190)	(201)	-	-	(140)	(996)	(90,527)
	-	(76,890)	(141)	-	-	374	548	(76,109)
Исправка на вредноста на групна основа	-	-	-	-	-	-	-	-
Дополнителна исправка на вредноста	-	-	-	-	-	-	-	-
(Ослободување на исправката на вредноста)	-	-	-	-	-	-	-	-
	-	-	-	-	-	-	-	-
Вкупно исправка на вредноста на финансиските средства, на нето основа	-	(76,890)	(141)	-	-	374	548	(76,109)

Белешки кон финансиските извештаи (продолжува)
 Со состојба на и за годината што завршува на 31 декември 2014 година
 (Сите износи се изразени во илјади Денари освен доколку не е поинаку наведено)

13 Загуба поради оштетување на нефинансиските средства, на нето-основа

	Недвижности и опрема	Нематеријални средства	Преземени средства врз основа на ненаплатени побарувања	Нетековни средства кои се чуваат за продажба и група за отуѓување	Останати нефинансиски средства	Неконтролирано учество	Вкупно
2014							
Дополнителна загуба поради оштетување (Ослободување на загубата поради оштетување)	-	-	(121,917)	-	-	-	(121,917)
	-	-	58,769	-	-	-	58,769
Вкупно загуба поради оштетување на нефинансиските средства, на нето-основа	-	-	(63,148)	-	-	-	(63,148)
2013							
Дополнителна загуба поради оштетување (Ослободување на загубата поради оштетување)	-	-	68,216	-	-	-	68,216
	-	-	-	-	-	-	-
Вкупно загуба поради оштетување на нефинансиските средства, на нето-основа	-	-	68,216	-	-	-	68,216

Белешки кон финансиските извештаи (продолжува)

Со состојба на и за годината што завршува на 31 декември 2014 година

(Сите износи се изразени во илјади Денари освен доколку не е поинаку наведено)

14 Трошоци за вработените

	2014	2013
Краткорочни користи за вработените		
- Плати	87,388	77,846
- Задолжителни придонеси за социјално и здравствено осигурување	41,148	37,120
- Краткорочни платени отсуства	-	-
- Трошоци за привремено вработување	-	-
- Удел во добивката и награди	4,508	136
- Немонетарни користи	-	-
	133,044	115,102
Користи по престанокот на вработувањето		
- Придонеси кон пензиските планови за дефинирани придонеси	-	-
- Користи при пензионирањето	-	-
- Зголемување на обврската за пензиски планови за дефинирани користи	-	-
- Зголемување на обврската за други долгорочни користи	-	-
- Други користи при престанокот на вработувањето	-	-
	-	-
Користи поради престанокот на вработувањето		
Плаќања на вработените врз основа на акции, подмирени со сопственички инструменти	-	-
Плаќања на вработените врз основа на акции, подмирени со парични средства	-	-
Останато	5,027	4,877
	5,027	4,877
Вкупно трошоци за вработените	138,071	119,979

15 Амортизација

	2014	2013
Амортизација на нематеријалните средства		
Интерно развиен софтвер	-	-
Купен софтвер од надворешни добавувачи	9,658	8,058
Други интерно развиени нематеријални средства	-	-
Други нематеријални средства	-	-
Вложувања во нематеријалните средства земени под закуп	-	-
	9,658	8,058
Амортизација на недвижностите и опремата		
Градежни објекти	8,691	8,716
Транспортни средства	2,656	899
Мебел и канцелариска опрема	1,868	1,590
Останата опрема	6,645	6,408
Други ставки на недвижностите и опремата	-	-
Вложувања во недвижностите и опремата земени под закуп	1,019	592
	20,879	18,205
Вкупно амортизација	30,537	26,263

Белешки кон финансиските извештаи (продолжува)
Со состојба на и за годината што завршува на 31 декември 2014 година
(Сите износи се изразени во илјади Денари освен доколку не е поинаку наведено)

16 Останати расходи од дејноста

	2014	2013
Загуба од продажбата на средствата расположливи за продажба	-	-
Трошоци за лиценцирање на софтверот	-	-
Премии за осигурување на депозитите	24,107	26,980
Премии за осигурување на имотот и на вработените	2,386	5,094
Материјали и услуги	69,699	54,868
Административни и трошоци за маркетинг	12,063	6,806
Останати даноци и придонеси	776	329
Трошоци за кирии	10,838	8,037
Трошоци за судски спорови	5,376	5,380
Посебна резерва за вонбилансна изложеност, на нето-основа	-	2,472
Резервирања за пензиските и за други користи за вработените, на нето-основа	-	-
Резервирања за потенцијалните обврски врз основа на судски спорови, на нето-основа	-	-
Други резервирања, на нето-основа	-	-
Загуба од продажбата на:		
- недвижности и опрема	314	-
- нематеријални средства	-	-
- преземени средства врз основа на ненаплатени побарувања	18,392	13,298
- нетековни средства кои се чуваат за продажба и група за отуѓување	-	-
Останато	12,929	7,137
Вкупно останати расходи од дејноста	156,880	130,401

17 Данок на добивка

А.Расходи/ приходи за тековен и одложен данок

	2014	2013
Тековен данок на добивка		
Расход/(приход) за тековниот данок на добивка за годината	(17,945)	(518)
Корекции за претходни години	-	-
Користи од претходно непризнаени даночни загуби, даночни кредити или привремени разлики од претходни години	-	-
Промени во сметководствени политики и грешки	-	-
Останато	-	-
	(17,945)	(518)
Одложен данок на добивка		
Одложен данок од добивка кој произлегува од привремени разлики за годината	-	-
Признавање на претходно непризнаени даночни загуби	-	-
Промени во даночната стапка	-	-
Воведување нови даноци	-	-
Користи од претходно непризнаени даночни загуби, даночни кредити или привремени разлики од претходни години	-	-
Останато	-	-
	-	-
Вкупно расходи/(поврат) на данокот на добивка	(17,945)	(518)

	2014	2013
Тековен данок на добивка		
Признаен во билансот на успех	(17,945)	(518)
Признаен во капиталот и резервите	-	-
	(17,945)	(518)
Одложен данок на добивка		
Признаен во билансот на успех	-	-
Признаен во капиталот и резервите	-	-
	-	-
Вкупно расходи/(поврат) на данокот на добивка	(17,945)	(518)

Белешки кон финансиските извештаи (продолжува)
Со состојба на и за годината што завршува на 31 декември 2014 година
(Сите износи се изразени во илјади Денари освен доколку не е поинаку наведено)

Данок на добивка (продолжува)**Б. Усогласување помеѓу просечната ефективна даночна стапка и применливата даночна стапка**

	во %		во %	
	2014		2013	
Добивка/(загуба) пред оданочувањето		177,676		22,219
Данок од добивка согласно со применливата даночна стапка	10.0%	(17,768)	-	-
Ефект од различни даночни стапки во други земји	-	-	-	-
Корекции за претходни години и промени во даночната стапка	-	-	-	-
Оданочен приход во странство	-	-	-	-
Расходи непризнаени за даночни цели	10.0%	(623)	2.33%	(518)
Даночно ослободени приходи	10.0%	446	-	-
Даночни ослободувања непризнаени во билансот на успех	-	-	-	-
Признавање на претходно непризнаени даночни загуби	-	-	-	-
Користи од претходно непризнаени даночни загуби, даночни кредити или привремени разлики од претходни години	-	-	-	-
Промени на одложениот данок	-	-	-	-
Останато	-	-	-	-
Вкупно расходи/(поврат) на данокот на добивка	-	(17,945)	-	(518)
Просечна ефективна даночна стапка	10.0%	-	2.33%	-

В. Данок на добивка од останати добивки/(загуби) во периодот кои не се прикажуваат во Билансот на успех

	2014			2013		
	пред оданочување	(расход)/поврат на данок на добивка	намалено за данок на добивка	пред оданочување	(расход)/поврат на данок на добивка	намалено за данок на добивка
Ревалоризациска резерва за средства расположливи за продажба	-	-	-	-	-	-
Резерва за инструменти за заштита од ризикот од паричните текови	-	-	-	-	-	-
Резерва за инструменти за заштита од ризикот од нето-вложување во странско работење	-	-	-	-	-	-
Резерва од курсни разлики од вложување во странско работење	-	-	-	-	-	-
Удел во останатите добивки/(загуби) од придружените друштва кои не се прикажуваат во Билансот на успех	-	-	-	-	-	-
Останати добивки/(загуби) кои не се прикажуваат во Билансот на успех	-	-	-	-	-	-
Вкупно останати добивки/(загуби) во периодот кои не се прикажуваат во Билансот на успех	-	-	-	-	-	-

Белешки кон финансиските извештаи (продолжува)
Со состојба на и за годината што завршува на 31 декември 2014 година
(Сите износи се изразени во илјади Денари освен доколку не е поинаку наведено)

18 Парични средства и парични еквиваленти

	2014	2013
Парични средства во благајна	147,093	149,797
Сметка и депозити во НБРМ, освен задолжителни депозити во странска валута	543,737	376,820
Тековни сметки и трансакциски депозити кај странски банки	542,020	705,148
Тековни сметки и трансакциски депозити кај домашни банки	761	1,323
Благајнички записи со кои може да се тргува на секундарниот пазар	682,139	429,420
Државни записи со кои може да се тргува на секундарниот пазар	-	-
Орочени депозити со период на доспевање до три месеци	1,385,092	967,802
Останати краткорочни високо ликвидни средства	330	475
Побарувања врз основа на камати	172	437
(Исправка на вредноста)	(8)	(13)
Вклучено во паричните средства и паричните еквиваленти за потребите на Извештајот за паричниот тек	3,301,336	2,631,209
Задолжителни депозити во странска валута	183,206	180,487
Ограничени депозити	46,010	-
(Исправка на вредноста)	-	-
Вкупно	3,530,552	2,811,696
	2014	2013
Движење на исправката на вредноста		
Состојба на 1 јануари	13	149
Исправка на вредноста за годината	-	-
- дополнителна исправка на вредноста	-	-
- (ослободување на исправката на вредноста)	-	-
(Преземени средства врз основа на ненаплатени побарувања)	-	-
Ефект од курсни разлики	(5)	(136)
(Отпишани побарувања)	-	-
Состојба на 31 декември	8	13

Согласно Одлука за задолжителна резерва донесена од страна на Народна Банка на Република Македонија, стапката на задолжителна резерва на Банката изнесува 8% (2013: 8%) за обврски во домашна валута, 20% (2013: 20%) за обврски во домашна валута со валутна клаузула и 15% (2013: 15%) за обврски во странска валута. Основата на задолжителната резерва се утврдува како просек од состојбата на обврските од билансите на Банката за секој календарски ден од претходниот месец. Периодот на исполнување на задолжителната резерва е од 11ти во тековниот месец до 10ти во следниот месец.

На задолжителната резерва во денари во текот на 2014 година не се пресметува камата (2013: 1% годишно).

Со состојба на 31 декември 2014 година, благајничките записи издадени од НБРМ се со рок на достасување од 35 дена (2013: 35 дена) и каматни стапки во висина од 3.25 % годишно (2013: 3.25 % годишно).

Белешки кон финансиските извештаи (продолжува)
 Со состојба на и за годината што завршува на 31 декември 2014 година
 (Сите износи се изразени во илјади Денари освен доколку не е поинаку наведено)

19 Средства за тргување

А. Структура на средствата за тргување според видот на финансискиот инструмент

	2014	2013
Хартии од вредност за тргување		
Должнички хартии од вредност за тргување		
- Благајнички записи за тргување	-	-
- Државни записи за тргување	-	-
- Останати инструменти на пазарот на пари	-	-
- Обврзници издадени од државата	-	-
- Корпоративни обврзници	-	-
- Останати должнички инструменти	-	-
	-	-
Котирани	-	-
Некотирани	-	-
Сопственички инструменти за тргување		
- Сопственички инструменти издадени од банки	-	-
- Останати сопственички инструменти	-	-
	-	-
Котирани	-	-
Некотирани	-	-
Деривати за тргување		
- Договори зависни од промената на каматната стапка	-	-
- Договори зависни од промената на курсот	-	-
- Договори зависни од промената на цената на хартиите од вредност	-	-
- Други договори кои ги исполнуваат критериумите на МСС 39	-	-
	-	-
Вкупно средства за тргување	-	-

Белешки кон финансиските извештаи (продолжува)

Со состојба на и за годината што завршува на 31 декември 2014 година

(Сите износи се изразени во илјади Денари освен доколку не е поинаку наведено)

Средства за тргување (продолжува)

Б. Прекласифицирани средства за тргување

Б1. Состојба на прекласифицираните средства за тргување

	2014			2013	
	прекласифициран износ (на датумот на прекласификација)	сметководствена вредност на 31.12.2014	објективна вредност на 31.12.2014	сметководствена вредност на 31.12.2013	објективна вредност на 31.12.2013
Средства за тргување прекласифицирани во 2014 во:					
- финансиски средства расположливи за продажба	-	-	-	-	-
- кредити и побарувања од банки	-	-	-	-	-
- кредити и побарувања од други комитенти	-	-	-	-	-
Средства за тргување прекласифицирани во 2013 во:					
- финансиски средства расположливи за продажба	-	-	-	-	-
- кредити и побарувања од банки	-	-	-	-	-
- кредити и побарувања од други комитенти	-	-	-	-	-

Белешки кон финансиските извештаи (продолжува)
Со состојба на и за годината што завршува на 31 декември 2014 година
(Сите износи се изразени во илјади Денари освен доколку не е поинаку наведено)

Средства за тргување (продолжува)

Б. Прекласифицирани средства за тргување (продолжува)

Б2. Добивки и загуби од прекласифицираните средства за тргување

	прекласифицирани во текот на 2014		Биланс на успех 2014	прекласифицирани во текот на 2013		Останати добивки/ (загуби) 2013
	Биланс на успех 2014	Останати добивки/ (загуби) 2014		Биланс на успех 2014	Биланс на успех 2013	
Период пред прекласификација	-	-	-	-	-	-
Средства за тргување прекласифицирани во финансиски средства расположливи за продажба	-	-	-	-	-	-
- нето-приходи од тргување	-	-	-	-	-	-
Средства за тргување прекласифицирани во кредити и побарувања од банки	-	-	-	-	-	-
- нето-приходи од тргување	-	-	-	-	-	-
Средства за тргување прекласифицирани во кредити и побарувања од други комитенти	-	-	-	-	-	-
Период по прекласификација	-	-	-	-	-	-
Средства за тргување прекласифицирани во финансиски средства расположливи за продажба	-	-	-	-	-	-
- приходи од камата	-	-	-	-	-	-
- исправка на вредноста на финансиските средства, на нето основа	-	-	-	-	-	-
- промени во објективната вредност, на нето основа	-	-	-	-	-	-
Средства за тргување прекласифицирани во кредити и побарувања од банки	-	-	-	-	-	-
- приходи од камата	-	-	-	-	-	-
- исправка на вредноста на финансиските средства, на нето основа	-	-	-	-	-	-
Средства за тргување прекласифицирани во кредити и побарувања од други комитенти	-	-	-	-	-	-
- приходи од камата	-	-	-	-	-	-
- исправка на вредноста на финансиските средства, на нето основа	-	-	-	-	-	-

Белешки кон финансиските извештаи (продолжува)

Со состојба на и за годината што завршува на 31 декември 2014 година

(Сите износи се изразени во илјади Денари освен доколку не е поинаку наведено)

Средства за тргување (продолжува)

Б. Прекласифицирани средства за тргување (продолжува)

Б3. Добивки или загуби кои би биле признаени во Билансот на успех доколку средствата не биле прекласифицирани

	прекласифицирани во текот на		прекласифицирани во текот на 2013	
	2014		2014	2013
	Биланс на успех 2014		Биланс на успех 2014	Биланс на успех 2013
Средства за тргување прекласифицирани во финансиски средства				
расположливи за продажба	-		-	-
- нето-приходи од тргување	-		-	-
Средства за тргување прекласифицирани во кредити и побарувања од банки	-		-	-
- нето-приходи од тргување	-		-	-
Средства за тргување прекласифицирани во кредити и побарувања од други комитенти	-		-	-
- нето-приходи од тргување	-		-	-

Белешки кон финансиските извештаи (продолжува)
 Со состојба на и за годината што завршува на 31 декември 2014 година
 (Сите износи се изразени во илјади Денари освен доколку не е поинаку наведено)

20 Финансиски средства по објективна вредност преку билансот на успех, определени како такви при почетното признавање

	2014	2013
<i>Должнички хартии од вредност</i>		
- Благајнички записи	-	-
- Државни записи	-	-
- Останати инструменти на пазарот на пари	-	-
- Обврзници издадени од државата	-	-
- Корпоративни обврзници	-	-
- Останати должнички инструменти	-	-
	-	-
Котирани	-	-
Некотирани	-	-
<i>Сопственички инструменти</i>		
- Сопственички инструменти издадени од банки	-	-
- Останати сопственички инструменти	-	-
	-	-
Котирани	-	-
Некотирани	-	-
Кредити на и побарувања од банки	-	-
Кредити на и побарувања од други комитенти	-	-
Вкупно финансиски средства по објективна вредност преку билансот на успех, определени како такви при почетното признавање	-	-

Белешки кон финансиските извештаи (продолжува)
 Со состојба на и за годината што завршува на 31 декември 2014 година
 (Сите износи се изразени во илјади Денари освен доколку не е поинаку наведено)

21 Деривативни средства и обврски чувани за управување со ризик

	2014		2013	
	Дериватни средства	(Дериватни обврски)	Дериватни средства	(Дериватни обврски)
А. Деривати за заштита од ризик/Деривати чувани за управување со ризик				
A.1 Според видот на променливата				
Деривати чувани за управување со ризик				
Договори зависни од промената на каматната стапка	-	-	-	-
Договори зависни од промената на курсот	-	-	-	-
Договори зависни од промената на цената на хартиите од вредност	-	-	-	-
Други договори кои ги исполнуваат критериумите на МСС 39	-	-	-	-
Вкупно деривати чувани за управување со ризик	-	-	-	-
A.2 Според видот на заштита од ризик				
Заштита од ризикот од објективната вредност	-	-	-	-
Заштита од ризикот од паричните текови	-	-	-	-
Заштита од ризикот од нето-вложување во странско работење	-	-	-	-
Вкупно деривати чувани за управување со ризик	-	-	-	-
Б. Вградени деривати				
Договори зависни од промената на каматната стапка	-	-	-	-
Договори зависни од промената на курсот	-	-	-	-
Договори зависни од промената на цената на хартиите од вредност	-	-	-	-
Други договори кои ги исполнуваат критериумите на МСС 39	-	-	-	-
Вкупно вградени деривати	-	-	-	-
Вкупно деривати чувани за управување со ризик	-	-	-	-

Белешки кон финансиските извештаи (продолжува)

Со состојба на и за годината што завршува на 31 декември 2014 година

(Сите износи се изразени во илјади Денари освен доколку не е поинаку наведено)

22 Кредити и побарувања**22.1 Кредити на и побарувања од банки**

	2014		2013	
	краткорочни	долгорочни	краткорочни	долгорочни
Кредити на банки				
- домашни банки	-	-	-	-
- странски банки	-	-	-	-
Орочени депозити, со период на достасување над три месеци				
- домашни банки	-	-	-	-
- странски банки	-	-	-	-
Репо				
- домашни банки	-	-	-	-
- странски банки	-	-	-	-
Останати побарувања	-	-	-	-
- домашни банки	-	-	-	-
- странски банки	-	-	-	-
Побарувања врз основа на камати	-	-	-	-
Тековна достасаност	-	-	-	-
Вкупно кредити на и побарувања од банки пред исправката на вредноста	-	-	-	-
(Исправка на вредноста)	-	-	-	-
Вкупно кредити на и побарувања од банки намалени за исправката на вредноста	-	-	-	-

	2014	2013
Движење на исправката на вредноста		
Состојба на 1 јануари	-	-
Исправка на вредноста за годината	-	-
- дополнителна исправка на вредноста	-	-
- (ослободување на исправката на вредноста)	-	-
(Преземени средства врз основа на ненаплатени побарувања)	-	-
Ефект од курсни разлики	-	-
(Отпишани побарувања)	-	-
Состојба на 31 декември	-	-

Белешки кон финансиските извештаи (продолжува)
 Со состојба на и за годината што завршува на 31 декември 2014 година
 (Сите износи се изразени во илјади Денари освен доколку не е поинаку наведено)

Кредити и побарувања (продолжува)

22.2 Кредити на и побарувања од други комитенти

А. Структура на кредитите на и побарувањата од други комитенти според видот на должникот

	2014		2013	
	краткорочни	долгорочни	краткорочни	долгорочни
Нефинансиски друштва				
- побарувања по главница	1,711,104	2,524,762	1,674,248	2,170,742
- побарувања врз основа на камати	23,072	-	17,594	-
Држава				
- побарувања по главница	386	-	178	-
- побарувања врз основа на камати	-	-	1	-
Непрофитни институции кои им служат на домаќинствата				
- побарувања по главница	-	-	-	265
- побарувања врз основа на камати	-	-	2	-
Финансиски друштва, освен банки	-	-	-	-
- побарувања по главница	-	-	-	-
- побарувања врз основа на камати	-	-	-	-
Домаќинства				
- побарувања по главница				
станбени кредити	121	379,269	21	223,790
потрошувачки кредити	2,193	527,732	-	446,347
автомобилски кредити	60	20,399	2	20,612
хипотекарни кредити	-	-	-	-
кредитни картички	19,918	54,293	19,078	41,755
други кредити	159,330	302,807	111,370	114,681
побарувања врз основа на камати	7,013	-	5,850	-
Нерезиденти, освен банки				
- побарувања по главница	11,663	-	4,620	-
- побарувања врз основа на камати	-	-	-	-
Тековна достасаност	765,278	(765,278)	668,290	(668,290)
Вкупно кредити на и побарувања од други комитенти пред исправката на вредноста	2,700,138	3,043,984	2,501,254	2,349,902
(Исправка на вредноста)	(1,038,295)	(112)	(1,182,104)	(127)
Вкупно кредити на и побарувања од други комитенти намалени за исправката на вредноста	1,661,843	3,043,872	1,319,150	2,349,775

Белешки кон финансиските извештаи (продолжува)
Со состојба на и за годината што завршува на 31 декември 2014 година
(Сите износи се изразени во илјади Денари освен доколку не е поинаку наведено)

Кредити на и побарувања од други комитенти (продолжува)

А. Структура на кредитите на и побарувањата од други комитенти според видот на должникот (продолжува)

	2014	2013
Движење на исправката на вредноста на поединечна основа		
Состојба на 1 јануари	1,182,231	1,299,567
Исправка на вредноста за годината		
- дополнителна исправка на вредноста	70,668	12,300
- (ослободување на исправката на вредноста)	(7,186)	(89,190)
(Преземени средства врз основа на ненаплатени побарувања)	(91,302)	(40,581)
Ефект од курсни разлики	(41)	135
(Отпишани побарувања)	(115,963)	-
Состојба на 31 декември	1,038,407	1,182,231
Движење на исправката на вредноста на групна основа		
Состојба на 1 јануари	-	-
Исправка на вредноста за годината		
- дополнителна исправка на вредноста	-	-
- (ослободување на исправката на вредноста)	-	-
(Преземени средства врз основа на ненаплатени побарувања)	-	-
Ефект од курсни разлики	-	-
(Отпишани побарувања)	-	-
Состојба на 31 декември	-	-
Вкупно исправка на вредноста на кредитите на и побарувањата од други комитенти	1,038,407	1,182,231

Б. Структура на кредитите на и побарувањата од други комитенти според видот на обезбедувањето

	2014	2013
(сегашна сметководствена вредност на кредитите и побарувањата)		
Првокласни инструменти за обезбедување		
- Парични депозити (во депо и/или ограничени на сметки во Банката)	351,711	265,689
- Државни хартии од вредност	-	-
- Државни безусловни гаранции	-	-
- Банкарски гаранции	-	-
Гаранции од друштва за осигурување и полиси за осигурување	-	-
Корпоративни гаранции (освен банкарски и од друштва за осигурување)	-	-
Гаранции од физички лица	-	-
Залог на недвижен имот		
- Имот за сопствена употреба (станови, куќи)	580,867	339,015
- Имот за вршење дејност	2,078,849	1,695,551
Залог на подвижен имот	204,268	220,943
Останати видови обезбедување	905,635	1,147,727
Необезбедени	584,385	-
Вкупно кредити на и побарувања од други комитенти намалени за исправката на вредноста	4,705,715	3,668,925

Белешки кон финансиските извештаи (продолжува)
Со состојба на и за годината што завршува на 31 декември 2014 година
(Сите износи се изразени во илјади Денари освен доколку не е поинаку наведено)

23 Вложувања во хартии од вредност

23.1 Вложувања во финансиските средства расположливи за продажба

А. Структура на вложувањата во финансиски средства расположливи за продажба според видот на финансискиот инструмент

	2014	2013
Должнички хартии од вредност		
Благајнички записи	-	-
Државни записи	-	-
Останати инструменти на пазарот на пари	-	3,000
Обврзници издадени од државата	-	-
Корпоративни обврзници	-	-
Останати должнички инструменти	-	-
	-	3,000
Котирани	-	-
Некотирани	-	3,000
Сопственички инструменти		
Сопственички инструменти издадени од банки	-	-
Останати сопственички инструменти	25,650	17,158
	25,650	17,158
Котирани	-	-
Некотирани	25,650	17,158
Вкупно вложувања во финансиските инструменти расположливи за продажба пред исправката на вредноста	25,650	20,158
(Исправка на вредноста)	(257)	(202)
Вкупно вложувања во финансиските инструменти расположливи за продажба намалени за исправката на вредноста	25,393	19,956

	2014	2013
Движење на исправката на вредноста		
Состојба на 1 јануари	202	10,429
Исправка на вредноста за годината		
- дополнителна исправка на вредноста	1,600	60
- (ослободување на исправката на вредноста)	(1,545)	(201)
(Преземени средства врз основа на ненаплатени побарувања)	-	(10,086)
Ефект од курсни разлики	-	-
(Отпишани побарувања)	-	-
Состојба на 31 декември	257	202

Белешки кон финансиските извештаи (продолжува)

Со состојба на и за годината што завршува на 31 декември 2014 година

(Сите износи се изразени во илјади Денари освен доколку не е поинаку наведено)

Вложувања во хартии од вредност (продолжува)

Вложувања во финансиските средства расположливи за продажба (продолжува)

Б. Прекласифицирани финансиски средства расположливи за продажба

Б1. Состојба на прекласифицираните средства расположливи за продажба

	2014	2013		2014	2013
	прекласифициран износ (на датумот на прекласификација)	Сметководствена вредност на 31.12.2014	објективна вредност на 31.12.2014	Сметководствена вредност на 31.12.2013	објективна вредност на 31.12.2013
Средства расположливи за продажба прекласифицирани во 2014 во:					
- кредити и побарувања од банки	-	-	-	-	-
- кредити и побарувања од други комитенти	-	-	-	-	-
Средства расположливи за продажба прекласифицирани во 2013 во:					
- кредити и побарувања од банки	-	-	-	-	-
- кредити и побарувања од други комитенти	-	-	-	-	-

Белешки кон финансиските извештаи (продолжува)

Со состојба на и за годината што завршува на 31 декември 2014 година

(Сите износи се изразени во илјади Денари освен доколку не е поинаку наведено)

Вложувања во хартии од вредност (продолжува)

Вложувања во финансиските средства расположливи за продажба (продолжува)

*Б. Прекласифицирани финансиски средства расположливи за продажба (продолжува)**Б2. Добивки и загуби од прекласифицираните средства расположливи за продажба*

	Биланс на успех (тековна)	Останати добивки / (загуби) (тековна)	Биланс на успех (претходна)	Останати добивки / (загуби) (претходна)
Период пред прекласификација				
Средства расположливи за продажба прекласифицирани во кредити и побарувања од банки				
- приходи од камата	-	-	-	-
- исправка на вредноста на финансиските средства, на нето основа	-	-	-	-
- промени во објективната вредност, на нето основа	-	-	-	-
Средства расположливи за продажба прекласифицирани во кредити и побарувања од други комитенти				
- приход од камата	-	-	-	-
- исправка на вредноста на финансиските средства, на нето основа	-	-	-	-
- промени во објективната вредност, на нето основа	-	-	-	-
	-	-	-	-
Период по прекласификација				
Средства расположливи за продажба прекласифицирани во кредити и побарувања од банки				
- приходи од камата	-	-	-	-
- исправка на вредноста на финансиските средства, на нето основа	-	-	-	-
- износ раскнижен од ревалоризациски резерви	-	-	-	-
Средства расположливи за продажба прекласифицирани во кредити и побарувања од други комитенти				
- приходи од камата	-	-	-	-
- исправка на вредноста на финансиските средства, на нето основа	-	-	-	-
- износ раскнижен од Ревалоризациски резерви	-	-	-	-

Белешки кон финансиските извештаи (продолжува)

Со состојба на и за годината што завршува на 31 декември 2014 година

(Сите износи се изразени во илјади Денари освен доколку не е поинаку наведено)

Вложувања во хартии од вредност (продолжува)

Вложувања во финансиските средства расположливи за продажба (продолжува)

*Б.Прекласифицирани финансиски средства расположливи за продажба (продолжува)**Б3.Добивки или загуби кои би биле признаени доколку средствата не биле прекласифицирани*

	Биланс на успех (тековна)	Останати добивки/ (загуби) (тековна)	Биланс на успех (претходна)	Останати добивки/ (загуби) (претходна)
Средства расположливи за продажба прекласифицирани во кредити и побарувања од банки				
- приходи од камата	-	-	-	-
- исправка на вредноста на финансиските средства, на нето основа	-	-	-	-
Средства расположливи за продажба прекласифицирани во кредити и побарувања од други комитенти				
- приходи од камата	-	-	-	-
- исправка на вредноста на финансиските средства, на нето основа	-	-	-	-
- промени во објективната вредност, на нето основа	-	-	-	-

Белешки кон финансиските извештаи (продолжува)
Со состојба на и за годината што завршува на 31 декември 2014 година
(Сите износи се изразени во илјади Денари освен доколку не е поинаку наведено)

Вложувања во хартии од вредност (продолжува)

23.2 Вложувања во финансиските средства кои се чуваат до достасување

	2014	2013
Должнички хартии од вредност		
Благајнички записи		-
Државни записи	49,631	295,334
Останати инструменти на пазарот на пари	-	-
Обврзници издадени од државата	-	-
Корпоративни обврзници	-	-
Останати должнички инструменти	-	-
	49,631	295,334
Котирани	-	-
Некотирани	49,631	295,334
Вкупно вложувања во финансиските инструменти кои се чуваат до доспевање пред исправката на вредноста	49,631	295,334
(Исправка на вредноста)	-	-
Вкупно вложувања во финансиските инструменти кои се чуваат до доспевање намалени за исправката на вредноста	49,631	295,334

	2014	2013
Движење на исправката на вредноста		
Состојба на 1 јануари	-	-
Исправка на вредноста за годината		
- дополнителна исправка на вредноста	-	-
- (ослободување на исправката на вредноста)	-	-
(Преземени средства врз основа на ненаплатени побарувања)	-	-
Ефект од курсни разлики	-	-
(Отпишани побарувања)	-	-
Состојба на 31 декември	-	-

Државните записи издадени од Министерство за финансии се со рок на достасување од една година (2013: 3-6 месеци) и каматни стапки во висина од 2.70%-3.60% годишно (2013: од 3.15% - 3.60% годишно).

24 Вложувања во подружници и во придружени друштва

А.Процент на учествона Банката во подружници и во придружени друштва

Назив на подружниците и на придружените друштва	Земја	Процент на учество во сопственоста		Процент на право на глас		во %
		2014	2013	2014	2013	
-	-	-	-	-	-	-
-	-	-	-	-	-	-

Б.Финансиски информации за придружените друштва – 100 проценти

Назив на придружените друштва	Вкупна актива	Вкупни обврски	Вкупно капитал и резерви	Приходи	Добивка/ (загуба) за финансиската година
2014					
-	-	-	-	-	-
-	-	-	-	-	-
-	-	-	-	-	-
-	-	-	-	-	-
2013					
-	-	-	-	-	-
-	-	-	-	-	-
-	-	-	-	-	-
-	-	-	-	-	-

Белешки кон финансиските извештаи (продолжува)
 Со состојба на и за годината што завршува на 31 декември 2014 година
 (Сите износи се изразени во илјади Денари освен доколку не е поинаку наведено)

25 Останати побарувања

	2014	2013
Побарувања од купувачите	238	20,421
Однапред платени трошоци	4,595	4,213
Пресметани одложени приходи	-	-
Побарувања за провизии и надомести	2,353	4,107
Побарувања од вработените	771	159
Аванси за нематеријални средства	-	-
Аванси за недвижности и опрема	-	-
Останато		
Побарување од непознат сторител - кражба	27,514	27,050
Сметка за краткорочно порамнување	5,984	12,548
Сомнителни и спорни побарувања	5,760	5,793
Побарување по платени такси за судски спорови	4,725	4,725
Залиха на материјали и гориво	2,300	3,449
Останато	4,236	4,177
Вкупно останати побарувања пред исправката на вредноста	58,476	86,642
(Исправка на вредноста)	(38,594)	(38,156)
Вкупно останати побарувања намалени за исправката на вредноста	19,882	48,486

	2014	2013
Движење на исправката на вредноста		
Состојба на 1 јануари	38,156	37,257
Исправка на вредноста за годината		
- дополнителна исправка на вредноста	2,706	2,058
- (ослободување на исправката на вредноста)	(1,241)	(1,136)
(Преземени средства врз основа на ненаплатени побарувања)	(13)	-
Ефект од курсни разлики	-	(23)
(Отпишани побарувања)	(1,014)	-
Состојба на 31 декември	38,594	38,156

26 Заложени средства

	2014	2013
Должнички хартии од вредност	-	-
Сопственички инструменти	-	-
Вкупно заложени средства	-	-

Белешки кон финансиските извештаи (продолжува)
Со состојба на и за годината што завршува на 31 декември 2014 година
(Сите износи се изразени во илјади Денари освен доколку не е поинаку наведено)

27 Преземени средства врз основа на ненаплатени побарувања

	Земјиште	Градежни објекти	Опрема	Станбени објекти и станови	Други вредности	Вкупно
Почетна сметководствена вредност						
Состојба на 1 јануари 2013	490	523,195	162,847	23,564	205,263	915,359
преземени во текот на годината	15	69,789	8,041	33,697	153,812	265,354
(продадени во текот на годината)	-	(56,077)	(71,344)	(6,600)	(311,697)	(445,718)
(пренос во сопствени средства)	-	-	-	-	-	-
Состојба на 31 декември 2013	505	536,907	99,544	50,661	47,378	734,995
Состојба на 1 јануари 2014	505	536,907	99,544	50,661	47,378	734,995
преземени во текот на годината	7,197	110,402	2,968	6,161	-	126,728
(продадени во текот на годината)	(3,705)	(409,738)	(15,759)	(4,251)	(35,558)	(469,011)
(пренос во сопствени средства)	-	-	-	-	-	-
Состојба на 31 декември 2014	3,997	237,571	86,753	52,571	11,820	392,712
Оштетување						
Состојба на 1 јануари 2013	-	6,477	13,558	1,588	11,967	33,590
Загуба поради оштетување во текот на годината	-	69,713	1,095	944	32,871	104,623
(продадени во текот на годината)	-	(4,414)	-	(190)	(32,231)	(36,835)
(пренос во сопствени средства)	-	-	-	-	-	-
Состојба на 31 декември 2013	-	71,776	14,653	2,342	12,607	101,378
Состојба на 1 јануари 2014	-	71,776	14,653	2,342	12,607	101,378
Загуба поради оштетување во текот на годината	1,180	108,034	20,775	10,570	4,412	144,971
(продадени во текот на годината)	-	(114,181)	(8,521)	(2,099)	(16,379)	(141,180)
(пренос во сопствени средства)	-	-	-	-	-	-
Состојба на 31 декември 2014	1,180	65,629	26,907	10,813	640	105,169
Сегашна сметководствена вредност						
на 1 јануари 2013	490	516,718	149,289	21,976	193,296	881,769
на 31 декември 2013	505	465,131	84,891	48,319	34,771	633,617
На 31 декември 2014	2,817	171,942	59,846	41,758	11,180	287,543

Со состојба на 31 декември 2014 година, преземените средства на Банката врз основа на ненаплатени побарувања се со вкупна сегашна сметководствена вредност од 287,543 илјади Денари (2013: 633,617 илјади Денари). Нивната објективна вредност на 31 декември 2014 година изнесува 324,696 илјади Денари (2013: 913,587 илјади Денари).

Белешки кон финансиските извештаи (продолжува)
Со состојба на и за годината што завршува на 31 декември 2014 година
(Сите износи се изразени во илјади Денари освен доколку не е поинаку наведено)

28 Нематеријални средства

На ден 31 декември 2014 година, нематеријалните средства во целост се состојат од купен софтвер од надворешни добавувачи. Промените во евидентираната вредност за разгледуваните периоди е како што следи:

А. Усогласување на сегашната сметководствена вредност

	Интерно развиен софтвер	Купен софтвер од надворешни добавувачи	Други интерно развиени нематеријални средства	Други нематеријални средства	Нематеријални средства во подготовка	Вложувања во нематеријалните средства земени под закуп	Неконтролирано учество	Вкупно
Набавна вредност								
Состојба на 1 јануари 2013	-	52,189	-	-	2,091	-	-	54,280
зголемувања преку нови набавки	-	8,960	-	-	6,869	-	-	15,829
зголемувања преку интерен развој	-	-	-	-	-	-	-	-
зголемувања преку деловни комбинации	-	-	-	-	-	-	-	-
(отуѓување и расходување)	-	-	-	-	-	-	-	-
(отуѓувања преку деловни комбинации)	-	-	-	-	-	-	-	-
(пренос во нетековни средства кои се чуваат за продажба)	-	-	-	-	-	-	-	-
пренос од недвижности и опрема во подготовка	-	-	-	-	-	-	-	-
Останати преноси	-	-	-	-	(8,960)	-	-	(8,960)
Состојба на 31 декември 2013	-	61,149	-	-	-	-	-	61,149
Состојба на 1 јануари 2014	-	61,149	-	-	-	-	-	61,149
зголемувања преку нови набавки	-	9,105	-	-	9,105	-	-	18,210
зголемувања преку интерен развој	-	-	-	-	-	-	-	-
зголемувања преку деловни комбинации	-	-	-	-	-	-	-	-
(отуѓување и расходување)	-	-	-	-	-	-	-	-
(отуѓувања преку деловни комбинации)	-	-	-	-	-	-	-	-
(пренос во нетековни средства кои се чуваат за продажба)	-	-	-	-	-	-	-	-
пренос од недвижности и опрема во подготовка	-	-	-	-	-	-	-	-
Останати преноси	-	-	-	-	(9,105)	-	-	(9,105)
Состојба на 31 декември 2014	-	70,254	-	-	-	-	-	70,254

Белешки кон финансиските извештаи (продолжува)

Со состојба на и за годината што завршува на 31 декември 2014 година

(Сите износи се изразени во илјади Денари освен доколку не е поинаку наведено)

Нематеријални средства (продложува)

А. Усогласување на сегашната сметководствена вредност (продолжува)

	Интерно развиен софтвер	Купен софтвер од надворешни добавувачи	Други интерно развиени нематеријални средства	Други нематеријални средства	Нематеријални средства во подготовка	Вложувања во нематеријалните средства земени под закуп	Неконтролирано учество	Вкупно
Амортизација и оштетување								
Состојба на 1 јануари 2013	-	43,411	-	-	-	-	-	43,411
амортизација за годината	-	8,058	-	-	-	-	-	8,058
загуба поради оштетување во текот на годината	-	-	-	-	-	-	-	-
(ослободување на загубата поради оштетување во текот на годината)	-	-	-	-	-	-	-	-
(отуѓување и расходување)	-	-	-	-	-	-	-	-
Состојба на 31 декември 2013	-	51,469	-	-	-	-	-	51,469
Состојба на 1 јануари 2014	-	51,469	-	-	-	-	-	51,469
амортизација за годината	-	9,658	-	-	-	-	-	9,658
загуба поради оштетување во текот на годината	-	-	-	-	-	-	-	-
(ослободување на загубата поради оштетување во текот на годината)	-	-	-	-	-	-	-	-
(отуѓување и расходување)	-	-	-	-	-	-	-	-
Состојба на 31 декември 2014	-	61,127	-	-	-	-	-	61,127
Сегашна сметководствена вредност								
на 1 јануари 2013	-	8,778	-	-	2,091	-	-	10,869
на 31 декември 2013	-	9,680	-	-	-	-	-	9,680
На 31 декември 2014	-	9,127	-	-	-	-	-	9,127

Белешки кон финансиските извештаи (продолжува)

Со состојба на и за годината што завршува на 31 декември 2014 година

(Сите износи се изразени во илјади Денари освен доколку не е поинаку наведено)

Нематеријални средства (продложува)

Б. Сметководствена вредност на нематеријалните средства каде што постои ограничување на сопственоста и/или се заложени како обезбедување за обврските на Банката

	Интерно развиен софтвер	Купен софтвер од надворешни добавувачи	Други интерно развиени нема- теријални с-ва	Други нематеријални средства	Нематеријални средства во подготовка	Вложувања во нематеријалните средства земени под закуп	Вкупно
Сегашна сметководствена вредност на:							
На 31 декември 2013	-	-	-	-	-	-	-
На 31 декември 2014	-	-	-	-	-	-	-

Белешки кон финансиските извештаи (продолжува)

Со состојба на и за годината што завршува на 31 декември 2014 година

(Сите износи се изразени во илјади Денари освен доколку не е поинаку наведено)

29 Недвижности и опрема**А. Усогласување на сегашната сметководствена вредност**

	Земјиште	Градежни објекти	Транспортни средства	Мебел и канцелар. опрема	Останата опрема	Други ставки на недвижностите и опремата	Недвижности и опрема во подготовка	Вложување во недвижности- те и опремата земени под закуп	Вкупно
Набавна вредност									
Состојба на 1 јануари 2013	-	348,453	8,533	20,676	77,100	111	1,487	1,948	458,308
Зголемувања	-	3,437	8,306	3,471	8,284	-	25,371	1,873	50,742
зголемувања преку деловни комбинации	-	-	-	-	-	-	-	-	-
(отуѓување и расходување)	-	-	(6,332)	(17)	(6,672)	-	-	-	(13,021)
(отуѓувања преку деловни комбинации)	-	-	-	-	-	-	-	-	-
(пренос во нетековни средства кои се чуваат за продажба)	-	-	-	-	-	-	-	-	-
пренос од нетековни средства кои се чуваат за продажба	-	-	-	-	-	-	-	-	-
останати преноси	-	-	-	-	-	-	(26,811)	-	(26,811)
Состојба на 31 декември 2013	-	351,890	10,507	24,130	78,712	111	47	3,821	469,218
Состојба на 1 јануари 2014	-	351,890	10,507	24,130	78,712	111	47	3,821	469,218
Зголемувања	500	71	945	4,782	14,871	-	40,849	4,179	66,197
зголемувања преку деловни комбинации	-	-	-	-	-	-	-	-	-
(отуѓување и расходување)	-	(23,336)	(615)	(3)	(80)	-	-	-	(24,034)
(отуѓувања преку деловни комбинации)	-	-	-	-	-	-	-	-	-
(пренос во нетековни средства кои се чуваат за продажба)	-	-	-	-	-	-	-	-	-
пренос од нетековни средства кои се чуваат за продажба	-	-	-	-	-	-	-	-	-
останати преноси	-	-	-	-	-	-	(29,428)	-	(29,428)
Состојба на 31 декември 2014	500	328,625	10,837	28,909	93,503	111	11,468	8,000	481,953

Белешки кон финансиските извештаи (продолжува)

Со состојба на и за годината што завршува на 31 декември 2014 година

(Сите износи се изразени во илјади Денари освен доколку не е поинаку наведено)

Недвижности и опрема (продолжува)

А. Усогласување на сегашната сметководствена вредност(продолжува)

	Земјиште	Градежни објекти	Транспортни средства	Мебел и канцелар. Опрема	Останата опрема	Други ставки на недвижностите и опремата	Недвижности и опрема во подготовка	Вложување во недвижности- те и опремата земени под закуп	Вкупно
Амортизација и оштетување									
Состојба на 1 јануари 2013	-	79,950	6,423	15,628	65,645	-	-	163	167,809
амортизација за годината	-	8,716	899	1,590	6,408	-	-	592	18,205
загуба поради оштетување во текот на годината	-	-	-	-	-	-	-	-	-
(ослободување на загубата поради оштетување во текот на годината)	-	-	-	-	-	-	-	-	-
(отуѓување и расходување)	-	-	(6,331)	(17)	(6,644)	-	-	-	(12,992)
(пренос во нетековни средства кои се чуваат за продажба)	-	-	-	-	-	-	-	-	-
пренос од нетековни средства кои се чуваат за продажба	-	-	-	-	-	-	-	-	-
останати преноси	-	-	-	-	-	-	-	-	-
Состојба на 31 декември 2013	-	88,666	991	17,201	65,409	-	-	755	173,022
Состојба на 1 јануари 2014	-	88,666	991	17,201	65,409	-	-	755	173,022
амортизација за годината	-	8,691	2,656	1,868	6,645	-	-	1,019	20,879
загуба поради оштетување во текот на годината	-	-	-	-	-	-	-	-	-
(ослободување на загубата поради оштетување во текот на годината)	-	-	-	-	-	-	-	-	-
(отуѓување и расходување)	-	(2,870)	(243)	(3)	(28)	-	-	-	(3,144)
(пренос во нетековни средства кои се чуваат за продажба)	-	-	-	-	-	-	-	-	-
пренос од нетековни средства кои се чуваат за продажба	-	-	-	-	-	-	-	-	-
останати преноси	-	-	-	-	-	-	-	-	-
Состојба на 31 декември 2014	-	94,487	3,404	19,066	72,026	-	-	1,774	190,757
Сегашна сметководствена вредност									
на 1 јануари 2013	-	268,503	2,110	5,048	11,455	111	1,487	1,785	290,499
на 31 декември 2013	-	263,224	9,516	6,929	13,303	111	47	3,066	296,196
на 31 декември 2014	500	234,138	7,433	9,843	21,477	111	11,468	6,226	291,196

Белешки кон финансиските извештаи (продолжува)
Со состојба на и за годината што завршува на 31 декември 2014 година
(Сите износи се изразени во илјади Денари освен доколку не е поинаку наведено)

30 Тековни и одложени даночни средства и обврски**30.1 Тековни даночни средства и тековни даночни обврски**

	2014	2013
Побарувања за данок на добивка (тековен)	-	951
Обврски за данок на добивка (тековен)	16,721	-
	16,721	951

30.2 Одложени даночни средства и одложени даночни обврски**A. Признаени одложени даночни средства и одложени даночни обврски**

	2014		2013	
	Одложени даночни средства	(Одложени даночни обврски)	Одложени даночни средства на нето-основа	(Одложени даночни обврски) на нето-основа
Дериватни средства чувани за управување со ризик	-	-	-	-
Кредити на и побарувања од банки	-	-	-	-
Кредити на и побарувања од други комитенти	-	-	-	-
Вложувања во хартии од вредност	-	-	-	-
Нематеријални средства	-	-	-	-
Недвижности и опрема	-	-	-	-
Останати побарувања	-	-	-	-
Дериватни обврски чувани за управување со ризик	-	-	-	-
Останати обврски	-	-	-	-
Неискористени даночни загуби и неискористени даночни кредити	-	-	-	-
Останато	-	-	-	-
Одложени даночни средства/обврски признаени во билансот на успех	-	-	-	-
Вложувања во финансиските средства расположливи за продажба	-	-	-	-
Заштита од ризик од паричните текови	-	-	-	-
Одложени даночни средства/обврски признаени во капиталот	-	-	-	-
Вкупно признаени одложени даночни средства/обврски	-	-	-	-

B. Непризнаени одложени даночни обврски

	2014	2013
Даночни загуби	-	-
Даночни кредити	-	-
Вкупно непризнаени одложени даночни средства	-	-

Белешки кон финансиските извештаи (продолжува)
Со состојба на и за годината што завршува на 31 декември 2014 година
(Сите износи се изразени во илјади Денари освен доколку не е поинаку наведено)

Тековни и одложени даночни средства и обврски (продолжува)
Одложени даночни средства и одложени даночни обврски (продолжува)

В. Усогласувањето на движењата на одложените даночни средства и одложените даночни обврски во текот на годината

	Признаени во текот на годината во:			Состојба на 31 декември
	Состојба на 01 јануари	билансот на успех	капиталот	
2014				
Дериватни средства чувани за управување со ризик	-	-	-	-
Кредити на и побарувања од банки	-	-	-	-
Кредити на и побарувања од други комитенти	-	-	-	-
Вложувања во хартии од вредност	-	-	-	-
Нематеријални средства	-	-	-	-
Недвижности и опрема	-	-	-	-
Останати побарувања	-	-	-	-
Дериватни обврски чувани за управување со ризик	-	-	-	-
Останати обврски	-	-	-	-
Неискористени даночни загуби и неискористени даночни кредити	-	-	-	-
Останато	-	-	-	-
Вложувања во финансиските средства расположливи за продажба	-	-	-	-
Заштита од ризик од паричните текови	-	-	-	-
Вкупно признаени одложени даночни средства/обврски	-	-	-	-
2013				
Дериватни средства чувани за управување со ризик	-	-	-	-
Кредити на и побарувања од банки	-	-	-	-
Кредити на и побарувања од други комитенти	-	-	-	-
Вложувања во хартии од вредност	-	-	-	-
Нематеријални средства	-	-	-	-
Недвижности и опрема	-	-	-	-
Останати побарувања	-	-	-	-
Дериватни обврски чувани за управување со ризик	-	-	-	-
Останати обврски	-	-	-	-
Неискористени даночни загуби и неискористени даночни кредити	-	-	-	-
Останато	-	-	-	-
Вложувања во финансиски средства расположливи за продажба	-	-	-	-
Заштита од ризик од паричните текови	-	-	-	-
Вкупно признаени одложени даночни средства/обврски	-	-	-	-

Белешки кон финансиските извештаи (продолжува)
 Со состојба на и за годината што завршува на 31 декември 2014 година
 (Сите износи се изразени во илјади Денари освен доколку не е поинаку наведено)

31 Нетековни средства кои се чуваат за продажба и група за отуѓување

А. Нетековни средства кои се чуваат за продажба

	2014	2013
Нематеријални средства	-	-
Недвижности и опрема	-	-
Вкупно нетековни средства кои се чуваат за продажба	-	-

Б. Група за отуѓување

	2014	2013
Група на средства за отуѓување		
Финансиски средства	-	-
Нематеријални средства	-	-
Недвижности и опрема	-	-
Вложувања во придружените друштва	-	-
Побарувања за данок на добивка	-	-
Останати средства	-	-
Вкупно група на средства за отуѓување	-	-

Обврски директно поврзани со групата на средства за отуѓување

Финансиски обврски	-	-
Посебна резерва	-	-
Обврски за данок на добивка	-	-
Останати обврски	-	-
Вкупно обврски директно поврзани со групата на средства за отуѓување	-	-

В. Добивка/ (загуба) признаена од продажба на средствата кои се чуваат за продажба и група за отуѓување

	2014	2013
Добивка/ (загуба) признаена од продажба на средствата кои се чуваат за продажба и група на отуѓување	-	-
	-	-

Белешки кон финансиските извештаи (продолжува)
 Со состојба на и за годината што завршува на 31 декември 2014 година
 (Сите износи се изразени во илјади Денари освен доколку не е поинаку наведено)

32 Обврски за тргување

	2014	2013
Депозити на банки		
- Тековни сметки, депозити по видување и депозити преку ноќ	-	-
- Орочени депозити	-	-
- Останати депозити	-	-
	-	-
Депозити на други комитенти		
- Тековни сметки, депозити по видување и депозити преку ноќ	-	-
- Орочени депозити	-	-
- Останати депозити	-	-
	-	-
Издадени должнички хартии од вредност		
- Инструменти на пазарот на пари	-	-
- Сертификати за депозит	-	-
- Издадени обврзници	-	-
- Останато	-	-
	-	-
Останати финансиски обврски	-	-
	-	-
Деривати за тргување		
- Договори зависни од промената на каматната стапка	-	-
- Договори зависни од промената на курсот	-	-
- Договори зависни од промена на цената на хартиите од вредност	-	-
- Други договори кои ги исполнуваат критериумите на МСС 39	-	-
	-	-
Вкупно обврски за тргување	-	-

Белешки кон финансиските извештаи (продолжува)
 Со состојба на и за годината што завршува на 31 декември 2014 година
 (Сите износи се изразени во илјади Денари освен доколку не е поинаку наведено)

33 Финансиски обврски по објективна вредност преку билансот на успех, определени како такви при почетното признавање

	Сегашна сметководстве- на вредност	2014 договорна вредност, платлива на достасување	Сегашна сметководстве- на вредност	2013 Договорна вредност, платлива на достасување
Депозити на банки				
Тековни сметки, депозити по видување и депозити преку ноќ	-	-	-	-
Орочени депозити	-	-	-	-
Останати депозити	-	-	-	-
	-	-	-	-
Депозити на други комитенти				
Тековни сметки, депозити по видување и депозити преку ноќ	-	-	-	-
Орочени депозити	-	-	-	-
Останати депозити	-	-	-	-
	-	-	-	-
Издадени должнички хартии од вредност				
Инструменти на пазарот на пари	-	-	-	-
Сертификати за депозит	-	-	-	-
Издадени обврзници	-	-	-	-
Останато	-	-	-	-
	-	-	-	-
Субординирани обврски	-	-	-	-
Останати финансиски обврски	-	-	-	-
Вкупно финансиски обврски по објективна вредност преку билансот на успех, определени како такви при почетното признавање	-	-	-	-

Белешки кон финансиските извештаи (продолжува)
 Со состојба на и за годината што завршува на 31 декември 2014 година
 (Сите износи се изразени во илјади Денари освен доколку не е поинаку наведено)

34 Депозити

34.1 Депозити на банки

	2014		2013	
	краткорочни	долгорочни	краткорочни	долгорочни
Тековни сметки				
- домашни банки	60,206	-	56,172	-
- странски банки	-	-	-	-
Депозити по видување	-	-	-	-
- домашни банки	-	-	-	-
- странски банки	-	-	-	-
Орочени депозити	-	-	-	-
- домашни банки	-	-	100,000	-
- странски банки	-	-	-	-
Ограничени депозити	-	-	-	-
- домашни банки	-	-	-	-
- странски банки	-	-	-	-
Останати депозити	-	-	-	-
- домашни банки	-	-	-	-
- странски банки	-	-	-	-
Обврски врз основа на камати за депозити	-	-	-	-
- домашни банки	-	-	6	-
- странски банки	-	-	-	-
Тековна достасаност	-	-	-	-
Вкупно депозити на банки	60,206	-	156,178	-

Белешки кон финансиските извештаи (продолжува)
Со состојба на и за годината што завршува на 31 декември 2014 година
(Сите износи се изразени во илјади Денари освен доколку не е поинаку наведено)

Депозити (продолжува)

34.2 Депозити на други комитенти

	2014		2013	
	краткорочни	долгорочни	краткорочни	долгорочни
Нефинансиски друштва				
- Тековни сметки	798,278	-	815,488	-
- Депозити по видување	13	-	451	-
- Орочени депозити	349,994	47,607	155,788	291
- Ограничени депозити	285,582	12,545	164,512	39,856
- Останати депозити	-	-	-	-
- Обврски врз основа на камати за депозити	775	-	427	-
	1,434,642	60,152	1,136,666	40,147
Држава				
- Тековни сметки	8,344	-	1,888	-
- Депозити по видување	-	-	-	-
- Орочени депозити	-	-	-	-
- Ограничени депозити	4,467	-	3,230	-
- Останати депозити	-	-	-	-
- Обврски врз основ на камати за депозити	-	-	-	-
	12,811	-	5,118	-
Непрофитни институции кои им служат на домаќинствата				
- Тековни сметки	53,112	-	39,358	-
- Депозити по видување	280	-	3,525	-
- Орочени депозити	24,047	2,000	13,416	2,000
- Ограничени депозити	299	-	115	-
- Останати депозити	-	-	-	-
- Обврски врз основа на камати за депозити	109	-	41	-
	77,847	2,000	56,455	2,000
Финансиски друштва, освен банки				
- Тековни сметки	8,793	-	5,158	-
- Депозити по видување	-	-	-	-
- Орочени депозити	462,823	301,349	117,312	223,524
- Ограничени депозити	3,100	-	-	-
- Останати депозити	-	-	-	-
- Обврски врз основа на камати за депозити	5,009	-	2,512	-
	479,725	301,349	124,982	223,524
Домаќинства				
- Тековни сметки	971,269	-	825,225	-
- Депозити по видување	454,076	-	494,695	-
- Орочени депозити	966,394	1,716,599	968,320	1,466,843
- Ограничени депозити	45,788	101,837	75,026	118,887
- Останати депозити	-	-	-	-
- Обврски врз основа на камати за депозити	18,813	-	6,131	-
	2,456,340	1,818,436	2,369,397	1,585,730
Нерезиденти, освен банки				
- Тековни сметки	20,357	-	36,181	-
- Депозити по видување	-	-	-	-
- Орочени депозити	26,239	15,072	27,322	32,687
- Ограничени депозити	28,885	-	22,821	-
- Останати депозити	-	-	-	-
- Обврски врз основа на камати за депозити	-	-	-	-
	75,481	15,072	86,324	32,687
Тековна достасаност	1,128,943	(1,128,943)	1,232,022	(1,232,022)
Вкупно депозити на други комитенти	5,665,789	1,068,066	5,010,964	652,066

Белешки кон финансиските извештаи (продолжува)
Со состојба на и за годината што завршува на 31 декември 2014 година
(Сите износи се изразени во илјади Денари освен доколку не е поинаку наведено)

35 Издадени должнички хартии од вредност

	2014	2013
Инструменти на пазарот на пари	-	-
Сертификати за депозит	-	-
Издадени обврзници	-	-
Останато	-	-
Обврски врз основа на камати за издадени хартии од вредност	-	-
Вкупно издадени должнички хартии од вредност	-	-

Белешки кон финансиските извештаи (продолжува)
Со состојба на и за годината што завршува на 31 декември 2014 година
(Сите износи се изразени во илјади Денари освен доколку не е поинаку наведено)

36 Обврски по кредити

А. Структура на обврските по кредити според видот на обврската и сектор на давателот

	2014		2013	
	краткорочни	долгорочни	краткорочни	долгорочни
Банки				
- резиденти				
Обврски по кредити	-	590,265	168,000	516,257
Репо-трансакции	-	-	-	-
Обврски врз основа на камати	1,563	-	1,549	-
- нерезиденти				
Обврски по кредити	-	-	-	-
Репо-трансакции	-	-	-	-
Обврски врз основа на камати	-	-	-	-
	1,563	590,265	169,549	516,257
Нефинансиски друштва				
Обврски по кредити	-	-	-	-
Репо-трансакции	-	-	-	-
Обврски врз основа на камати	-	-	-	-
	-	-	-	-
Држава				
Обврски по кредити	-	185,590	1,834	119,581
Репо-трансакции	-	-	-	-
Обврски врз основа на камати	156	-	15	-
	156	185,590	1,849	119,581
Непрофитни институции кои им служат на домаќинствата				
Обврски по кредити	-	-	-	-
Обврски врз основа на камати	-	-	-	-
	-	-	-	-
Финансиски друштва, освен банки				
Обврски по кредити	-	-	-	-
Репо-трансакции	-	-	-	-
Обврски врз основа на камати	-	-	-	-
	-	-	-	-
Нерезиденти, освен банки				
- Нефинансиски друштва				
Обврски по кредити	-	-	-	-
Репо-трансакции	-	-	-	-
Обврски врз основа на камати	-	-	-	-
- Држава				
Обврски по кредити	-	-	-	-
Репо-трансакции	-	-	-	-
Обврски врз основа на камати	-	-	-	-
- Непрофитни институции кои им служат на домаќинствата				
Обврски по кредити	-	-	-	-
Репо-трансакции	-	-	-	-
Обврски врз основа на камати	-	-	-	-
- Финансиски друштва, освен банки				
Обврски по кредити	-	-	-	-
Репо-трансакции	-	-	-	-
Обврски врз основа на камати	-	-	-	-
- Домаќинства				
Обврски по кредити	-	-	-	-
Обврски врз основа на камати	-	-	-	-
	1,719	775,855	171,398	635,838
Тековна достасаност	641,326	(641,326)	493,885	(493,885)
Вкупно обврски по кредити	643,045	134,529	665,283	141,953

Белешки кон финансиските извештаи (продолжува)
Со состојба на и за годината што завршува на 31 декември 2014 година
(Сите износи се изразени во илјади Денари освен доколку не е поинаку наведено)

Обврски по кредити (продолжува)
Б. Обврски по кредити според кредитобарателот

	2014		2013	
	краткорочни	долгорочни	краткорочни	долгорочни
<i>Домашни извори:</i>				
МБПР	1,563	590,265	21,373	410,849
Министерство за финансии	156	185,590	2,006	224,989
Алфа Банка АД, Скопје	-	-	30,004	-
Шпаркасе Банка АД, Скопје	-	-	18,008	-
Централна кооперативна Банка АД, Скопје	-	-	100,007	-
	1,719	775,855	171,398	635,838
<i>Странски извори:</i>				
_____	-	-	-	-
=====	-	-	-	-
Тековна достасаност	641,326	(641,326)	493,885	(493,885)
Вкупно обврски по кредити	643,045	134,529	665,283	141,953

Дел од обврските по кредити во износ од 147,196 илјади денари (2013: 337,387 илјади денари) се однесуваат на кредити во денари и кредити во денари со девизна клаузула. Останатите 628,659 илјади денари (2013: 468,286 илјади денари) се однесуваат на кредити во девизи.

Дел од овие кредити во износ од 590,266 илјади денари (2013: 410,850 илјади денари) се однесуваат на одобрени кредити од страна на МБПР, 185,590 илјади денари (2013: 226,823 илјади денари) се однесуваат на одобрени кредити од страна на Министерството за финансии, додека останатите во износ од 404,676 илјади Денари се однесуваат на краткорочни кредити од банки за ликвидносни потреби.

Каматната стапка на кредитите од МБПР се движи од 1% до 5% годишно (2013: 1% до 5% годишно), додека каматната стапка на кредитите од Министерството за финансии се движи од 0.5% (2013: од 0.5%) и се плаќа годишно. Кредитите се обезбедени со меници.

Белешки кон финансиските извештаи (продолжува)
Со состојба на и за годината што завршува на 31 декември 2014 година
(Сите износи се изразени во илјади Денари освен доколку не е поинаку наведено)

37 Субординирани обврски

	2014	2013
Обврски по субординирани депозити	-	-
Обврски врз основа на камати	-	-
	-	-
Обврски по субординирани кредити	-	-
Обврски врз основа на камати	-	-
	-	-
Обврски по субординирани издадени должнички хартии од вредност	-	-
Обврски врз основа на камати	-	-
	-	-
Откупливи приоритетни акции	-	-
Вкупно субординирани обврски	-	-

Белешки кон финансиските извештаи (продолжува)
 Со состојба на и за годината што завршува на 31 декември 2014 година
 (Сите износи се изразени во илјади Денари освен доколку не е поинаку наведено)

39 Останати обврски

	2014	2013
Обврски кон добавувачите	5,410	3,896
Добиени аванси	5	-
Обврски за провизии и надомести	975	870
Пресметани трошоци	1,853	4,845
Разграничени приходи од претходна година	-	-
Краткорочни обврски кон вработените	-	-
Краткорочни обврски за користите на вработените	1	-
Останато:		
Уплатени средства кои се на времена сметка	12,509	16,195
Нераспределани уплати	20,030	9,656
Разграничени приходи по антиципативна камата	7,891	6,371
Други обврски кон добавувачи	5,111	5,498
Примени уплати –аванс за кредити	1,925	1,442
Останато	11,611	3,863
Вкупно останати обврски	67,321	52,636

Белешки кон финансиските извештаи (продолжува)

Со состојба на и за годината што завршува на 31 декември 2014 година

(Сите износи се изразени во илјади Денари освен доколку не е поинаку наведено)

40 Запишан капитал**A. Запишан капитал**

	Номинална вредност по акција		обични акции		број на издадени акции неоткупливи приоритетни акции		Вкупно запишан капитал	
	обични акции	неоткупливи приоритетни акции	2014	2013	2014	2013	2014	2013
Состојба на 1 јануари - целосно платени	3,000	-	390,977	390,977	-	-	1,172,931	1,172,931
Запишани акции во текот на годината	-	-	-	-	-	-	-	-
Реализација на опциите на акции	-	-	-	-	-	-	-	-
Поделба/окрупнување на номиналната вредност на акција	-	-	-	-	-	-	-	-
Останати промени во текот на годината (наведете ги детално):	-	-	-	-	-	-	-	-
Конверзија на приоритетните акции во обични акции	-	-	-	-	-	-	-	-
Состојба на 31 декември - целосно платени	3,000	-	390,977	390,977	-	-	1,172,931	1,172,931

Белешки кон финансиските извештаи (продолжува)
Со состојба на и за годината што завршува на 31 декември 2014 година
(Сите износи се изразени во илјади Денари освен доколку не е поинаку наведено)

Запишан капитал (продолжува)

Б. Дивиденди

Б1. Објавени дивиденди и платени дивиденди од страна на Банката

	2014	2013
Објавени дивиденди и платени дивиденди за годината	-	-

	2014	2013
Дивиденда по обична акција (во Денари)	-	-
Дивиденда по приоритетна акција	-	-

Б2. Објавени дивиденди по денот на билансот на состојба (не се прикажани обврски за дивиденди во билансот на состојба)

	2014	2013
Објавени дивиденди по 31 декември	-	-

	2014	2013
Дивиденда по обична акција	-	-
Дивиденда по приоритетна акција	-	-

В. Акционери чија сопственост надминува 5% од акциите со право на глас

Име на акционерот	2014		2013		2014	во % 2013
	Запишан капитал (номинална вредност)	Запишан капитал (номинална вредност)	Запишан капитал (номинална вредност)	Запишан капитал (номинална вредност)		
Пелистерка АД, Скопје заедно со поврзаните страни	256,311	256,311	256,311	256,311	21.85%	21.85%
	256,311	256,311	256,311	256,311	21.85%	21.85%

Имателите на обични акции имаат право на дивиденда кога ќе биде објавена и имаат право на глас на Собранието на акционери на Банката за еквивалент од 1 обична акција (2013: 1 обична акција). Сите акции се со право на сразмерно учество во поделбата на остатокот од стечајната, односно ликвидационата маса. На 31 декември 2014 година и до датумот на одобрувањето на овие извештаи, Банката нема објавено дивиденди (2013: нема објавено дивиденди).

Белешки кон финансиските извештаи (продолжува)
Со состојба на и за годината што завршува на 31 декември 2014 година
(Сите износи се изразени во илјади Денари освен доколку не е поинаку наведено)

41 Заработка по акција

А. Основна заработка по акција

	2014	2013
Нето-добивка која им припаѓа на имателите на обични акции	159,731	21,701
Нето-добивка за годината	-	-
Дивиденда за неоткупливи приоритетни акции	-	-
Корекции на нето-добивката која им припаѓа на имателите на обични акции	-	-
Нето-добивка(загуба) која им припаѓа на имателите на обични акции	159,731	21,701

	број на акции	
	2014	2013
Пондериран просечен број на обичните акции		
Издадени обични акции на 1 јануари	390,977	390,977
Ефекти од промените на бројот на обичните акции во текот на годината	-	-
Пондериран просечен број на обичните акции на 31 декември	390,977	390,977
Основна заработка по акција (во Денари)	408.54	55.50

Б. Разводната заработка по акција

	2014	2013
Нето-добивка која им припаѓа на имателите на обични акции (разводната)	159,731	21,701
Нето-добивка за годината која им припаѓа на имателите на обични акции	-	-
Корекции на нето-добивката која им припаѓа на имателите на обични акции за ефектите на сите издадени потенцијални обични акции	-	-
Нето-добивка која им припаѓа на имателите на обични акции (разводната)	159,731	21,701

	број на акции	
	2014	2013
Пондериран просечен број на обични акции (разводнети)		
Издадени обични акции на 1 јануари	390,977	390,977
Ефекти од издавањето на потенцијалните обични акции (наведете ги сите настани поодделно)	-	-
Пондериран просечен број на обичните акции (разводнети) на 31 декември	390,977	390,977
Разводната заработка по акција (во Денари)	408.54	55.50

Белешки кон финансиските извештаи (продолжува)
Со состојба на и за годината што завршува на 31 декември 2014 година
(Сите износи се изразени во илјади Денари освен доколку не е поинаку наведено)

42 Потенцијални и преземени обврски

42.1 Потенцијални обврски

	2014	2013
Платежни непокриени гаранции		
- во Денари	83,494	138,457
- во странска валута	3,641	123,740
- во Денари со валутна клаузула	46,726	-
Чинидбени непокриени гаранции		
- во Денари	-	-
- во странска валута	-	-
- во Денари со валутна клаузула	-	-
Непокриени акредитиви		
- во Денари	-	-
- во странска валута	5,566	6,327
- во Денари со валутна клаузула	-	-
Неискористени пречекорувања по тековни сметки	162,881	379,119
Неискористени лимити на кредитни картички	69,610	59,403
Преземени обврски за кредитирање и неискористени кредитни лимити	618,192	108,014
Издадени покриени гаранции	24,279	-
Покриени акредитиви	2,297	-
Останати потенцијални обврски	-	-
Вкупно потенцијални обврски пред посебната резерва	1,016,686	815,060
(Посебна резерва)	(2,626)	(14,829)
Вкупно потенцијални обврски намалени за посебната резерва	1,014,060	800,231

Од вкупниот износ на потенцијални обврски на 31 декември 2014 година, износот на отповикливи потенцијални обврски изнесува 802,444 илјади Денари (2013: 769,777 илјади Денари), а износот на неотповикливите потенцијални обврски изнесува 214,242 илјади Денари (2013: 45,283 илјади Денари).

Банката обезбедува банкарски гаранции и акредитиви за гарантирање на работењето на клиентите пред трети страни. Овие договори имаат фиксни лимити и вообичаено се одобруваат за период од една година. Достасувањата не се концентрирани во ниту еден период.

Овие потенцијални обврски имаат вонбилансен кредитен ризик, затоа што во Билансот на состојба се признаваат само провизиите и исправките на вредност се до моментот кога преземените и потенцијални обврски ќе бидат исполнети или ќе достасаат без да бидат авансирани делумно или целосно. Поради тоа, износите не претставуваат идни парични текови.

Судски спорови

Со состојба на 31 декември 2014 година, судските постапки кои се водат против Банката изнесуваат вкупно 42,233 илјади Денари (2013: 416,077 илјади Денари). Не е евидентирано резервирање на денот на известување, бидејќи професионалните правни совети покажуваат дека нема веројатност за појава на значителни загуби. Освен тоа, разни правни спорови и побарувања може да се појават и во иднина во текот на редовното деловно работење на Банката. Поврзаните ризици се анализирани од веројатноста за нивна појава. Иако резултатот од оваа проблематика не може секогаш со сигурност да се утврди, раководството на Банката смета дека потенцијалните правни спорови и побарувања нема да резултираат во материјално значајни обврски.

Белешки кон финансиските извештаи (продолжува)
Со состојба на и за годината што завршува на 31 декември 2014 година
(Сите износи се изразени во илјади Денари освен доколку не е поинаку наведено)

Потенцијални и преземени обврски (продолжува)
Потенцијални обврски (продолжува)

Даночен ризик

Финансиските извештаи и сметководствената евиденција на Банката подлежат на даночна контрола од страна на даночните власти во периодот од 5 години по поднесувањето на даночниот извештај за финансиската година и можат да предизвикаат дополнителни даночни обврски. Според проценките на Раководството на Банката не постојат било какви дополнителни услови од кои можат да произлезат потенцијално материјално значајни обврски по овој основ.

Капитални обврски

Не се евидентирани капитални обврски на денот на известување кои не се веќе признати во финансиските извештаи.

42.2 Потенцијални средства

	2014	2013
Примени гаранции	(67,630)	-
Вкупно потенцијални средства	(67,630)	-

43 Работи во име и за сметка на трети лица

	2014		2013	
	средства	обврски	нето-позиција	нето-позиција
Администрирање на средствата во име и за сметка на трети лица				
Депозити во Денари	-	7,042	(7,042)	(8,246)
Депозити во странска валута	-	-	-	-
Кредити во Денари	7,042	-	7,042	8,246
Кредити во странска валута	-	-	-	-
Други побарувања во Денари	49,547	49,547	-	467,926
Други побарувања во странска валута	-	-	-	-
Управување на средствата во име и за сметка на трети лица				
Депозити во Денари	-	-	-	-
Депозити во странска валута	-	-	-	-
Кредити во Денари	-	-	-	-
Кредити во странска валута	-	-	-	-
Други побарувања во Денари	-	-	-	-
Други побарувања во странска валута	-	-	-	-
Старателски сметки	-	-	-	-
Останато	-	-	-	-
Вкупно	56,589	56,589	-	476,172

Банката управува со средства во име и за сметка на трети лица наменети за купување државни записи за правни лица и одобрување на кредити на комитенти. Истите не се во сопственост на Банката и не се признаени во Билансот на состојба. Банката не е изложена на кредитен ризик од овие пласмани.

Белешки кон финансиските извештаи (продолжува)
Со состојба на и за годината што завршува на 31 декември 2014 година
(Сите износи се изразени во илјади Денари освен доколку не е поинаку наведено)

44 Трансакции со поврзаните страни

Во согласност со Законот за Банки како поврзани страни со Банката се: лица со посебни права и одговорности во Банката и со нив поврзаните лица, акционери со квалификувано учество во Банката (директно или индиректно поседување на најмалку 5% од вкупниот број на акции или од издадените акции со право на глас во Банката или овозможуваат значително влијание врз управувањето на Банката) и со нив поврзаните лица, како и одговорните лица на тие акционери - правни лица, подружници на Банката и други лица со кои Банката има блиски врски.

Банката кредитира, врши работи на платен промет и депонира средства на претпријатија и финансиски институции со кои е поврзана. Раководството на Банката смета дека овие трансакции се вршат врз нормални пазарни услови и во нормалниот тек на деловните активности. Салдата и обемот на трансакциите со друштвата поврзани со друштвата кои имаат заедничка контрола над Банката и со Клучен менаџерски персонал на Банката и со него поврзани страни со состојба на и за годините што завршија на 31 декември 2014 и 2013 година, се како што следи:

А. Биланс на состојба

	Матично друштво	По- дружници	Придру- жени друштва	Раководен кадар на Банката	Останати поврзани страни	Вкупно
Состојба на 31 декември 2014						
Средства						
Тековни сметки	-	-	-	-	-	-
Средства за тргување	-	-	-	-	-	-
Кредити и побарувања	-	-	-	-	-	-
- хипотекарни кредити	-	-	-	-	-	-
- потрошувачки кредити	-	-	-	3,177	1,419	4,595
- побарувања по финансиски лизинг	-	-	-	-	-	-
- побарувања по факторинг и форфетирање	-	-	-	-	-	-
- останати кредити и побарувања	-	-	-	9,762	42,127	51,889
Вложувања во хартиите од вредност (Исправка на вредноста)	-	-	-	(98)	(133)	(231)
Останати средства	-	-	-	2	1	3
Вкупно	-	-	-	12,843	43,414	56,256
Обврски						
Обврски за тргување	-	-	-	-	-	-
Депозити	-	-	-	79,542	97,199	176,741
Издадени хартии од вредност	-	-	-	-	-	-
Обврски по кредити	-	-	-	-	-	-
Субординирани обврски	-	-	-	-	-	-
Останати обврски	-	-	-	206	102	308
Вкупно	-	-	-	79,748	97,301	177,049
Потенцијални обврски						
Издадени гаранции	-	-	-	-	308	308
Издадени акредитиви	-	-	-	-	-	-
Останати потенцијални обврски (Посебна резерва)	-	-	-	4,467	10,301	14,768
	-	-	-	(20)	(5)	(25)
Вкупно	-	-	-	4,447	10,604	15,051
Потенцијални средства						
Примени гаранции	-	-	-	-	-	-
Останати потенцијални средства	-	-	-	-	-	-
Вкупно	-	-	-	-	-	-

Белешки кон финансиските извештаи (продолжува)

Со состојба на и за годината што завршува на 31 декември 2014 година

(Сите износи се изразени во илјади Денари освен доколку не е поинаку наведено)

Трансакции со поврзаните страни (продолжува)

Б. Приходи и расходи кои произлегуваат од трансакциите со поврзаните страни

	Матично друштво	По- дружници	При- дружени друштва	Раководен кадар на Банката	Останати поврзани страни	Вкупно
2014						
Приходи						
Приходи од камата	-	-	-	945	5,847	6,792
Приходи од провизии и надомести	-	-	-	32	1,535	1,567
Нето-приходи од тргување	-	-	-	-	-	-
Приходи од дивиденда	-	-	-	-	-	-
Капитална добивка од продажбата на нетековни средства	-	-	-	-	-	-
Останати приходи	-	-	-	15	107	122
Трансфери помеѓу субјектите	-	-	-	-	-	-
Вкупно	-	-	-	992	7,489	8,481
Расходи						
Расходи за камата	-	-	-	(3,078)	(3,465)	(6,543)
Расходи за провизии и надомести	-	-	-	-	-	-
Нето-загуби од тргување	-	-	-	-	-	-
Расходи за набавка на нетековните средства	-	-	-	-	-	-
Исправка на вредноста на финансиските средства на нето-основа	-	-	-	-	-	-
Останати расходи	-	-	-	-	-	-
Трансфери помеѓу субјектите	-	-	-	-	-	-
Вкупно	-	-	-	(3,078)	(3,465)	(6,543)
2013						
Приходи						
Приходи од камата	-	-	-	645	6,798	7,443
Приходи од провизии и надомести	-	-	-	41	935	976
Нето-приходи од тргување	-	-	-	-	-	-
Приходи од дивиденда	-	-	-	-	-	-
Капитална добивка од продажбата на нетековни средства	-	-	-	-	-	-
Останати приходи	-	-	-	2	81	83
Трансфери помеѓу субјектите	-	-	-	-	-	-
Вкупно	-	-	-	688	7,814	8,502
Расходи						
Расходи за камата	-	-	-	(2,284)	(1,988)	(4,272)
Расходи за провизии и надомести	-	-	-	-	-	-
Нето-загуби од тргување	-	-	-	-	-	-
Расходи за набавка на нетековните средства	-	-	-	-	-	-
Исправка на вредноста на финансиските средства на нето-основа	-	-	-	-	-	-
Останати расходи	-	-	-	-	-	-
Трансфери помеѓу субјектите	-	-	-	-	-	-
Вкупно	-	-	-	(2,284)	(1,988)	(4,272)

Белешки кон финансиските извештаи (продолжува)

Со состојба на и за годината што завршува на 31 декември 2014 година

(Сите износи се изразени во илјади Денари освен доколку не е поинаку наведено)

Трансакции со поврзани страни (продолжува)

В. Надомести на раководниот кадар на Банката

	2014	2013
Краткорочни користи за вработените	27,234	17,577
Користи по престанокот на вработувањето	-	-
Користи поради престанок на вработувањето	-	-
Плаќања на вработените врз основа на акции, подмирени со сопственички инструменти	-	-
Плаќања на вработените врз основа на акции, подмирени со парични средства	-	-
Останато	-	-
Вкупно	27,234	17,577

Белешки кон финансиските извештаи (продолжува)
Со состојба на и за годината што завршува на 31 декември 2014 година
(Сите износи се изразени во илјади Денари освен доколку не е поинаку наведено)

45 Наеми

А. Наемодавател

А1. Побарувања по финансиски наеми

	Вкупно побарувања по финансиски наем	Период на доспевање на побарувањата по финансиски наем		
		до 1 година	од 1 до 5 години	над 5 години
Состојба на 31 декември 2014	-	-	-	-
Сегашна вредност на минималните плаќања за наемот	-	-	-	-
Вкупно	-	-	-	-
Состојба на 31 декември 2013	-	-	-	-
Сегашна вредност на минималните плаќања за наемот	-	-	-	-
Вкупно	-	-	-	-

А2. Побарувања по неотповикливи оперативни наеми

	Вкупно побарувања по неотповикливи оперативни наеми	Период на доспевање на побарувањата по неотповикливи оперативни наеми		
		до 1 година	од 1 до 5 години	над 5 години
Состојба на 31 декември 2014	-	-	-	-
Сегашна вредност на минималните плаќања за наемот	-	-	-	-
Вкупно	-	-	-	-
Состојба на 31 декември 2013	-	-	-	-
Сегашна вредност на минималните плаќања за наемот	-	-	-	-
Вкупно	-	-	-	-

Вредност на имотот даден под оперативен наем:	Земјишта	Градежни објекти	Трансп. средства	Мебел и канц. опрема	Останата опрема	Други ставки на недвижностите и опремата	Вкупно
состојба на 31 декември 2014	-	-	-	-	-	-	-
состојба на 31 декември 2013	-	-	-	-	-	-	-
Вкупно	-	-	-	-	-	-	-

Б. Наемател

Б1. Обврски по финансиски наеми

	Вкупно обврски по финансиски наем	Период на доспевање на обврските по финансиски наем		
		до 1 година	од 1 до 5 години	над 5 години
Состојба на 31 декември 2014	-	-	-	-
Сегашна вредност на минималните плаќања за наемот	-	-	-	-
Вкупно	-	-	-	-
Состојба на 31 декември 2013	-	-	-	-
Сегашна вредност на минималните плаќања за наемот	-	-	-	-
Вкупно	-	-	-	-

Белешки кон финансиските извештаи (продолжува)
 Со состојба на и за годината што завршува на 31 декември 2014 година
 (Сите износи се изразени во илјади Денари освен доколку не е поинаку наведено)

Наеми (продолжува)
 Б. Наемател (продолжува)
 Б1. Оберски по финансиски наеми (продолжува)

	Земјишта	Градежни објекти	Транспортни средства	Мебел и канцелариска опрема	Останата опрема	Други ставки на недвижности- те и опремата	Вкупно
Вредност на имотот земен под финансиски наем:							
Набавна вредност							
Состојба на 1 јануари 2013	-	-	-	-	-	-	-
- зголемувања	-	-	-	-	-	-	-
- (отуѓување и расходување)	-	-	-	-	-	-	-
- останато	-	-	-	-	-	-	-
Состојба на 31 декември 2013	-	-	-	-	-	-	-
Состојба на 1 јануари 2014	-	-	-	-	-	-	-
- зголемувања	-	-	-	-	-	-	-
- (отуѓување и расходување)	-	-	-	-	-	-	-
- остинато	-	-	-	-	-	-	-
Состојба на 31 декември 2014	-	-	-	-	-	-	-
Акумулирана амортизација и оштетување							
Состојба на 1 јануари 2013	-	-	-	-	-	-	-
- амортизација за годината	-	-	-	-	-	-	-
- загуба поради оштетување во текот на годината - (ослободување на загубата поради оштетување во текот на годината)	-	-	-	-	-	-	-
- (отуѓување и расходување)	-	-	-	-	-	-	-
- останато	-	-	-	-	-	-	-
Состојба на 31 декември 2013	-	-	-	-	-	-	-
Состојба на 1 јануари 2014	-	-	-	-	-	-	-
- амортизација за годината	-	-	-	-	-	-	-
- загуба поради оштетување во текот на годината - (ослободување на загубата поради оштетување во текот на годината)	-	-	-	-	-	-	-
- (отуѓување и расходување)	-	-	-	-	-	-	-
- останато	-	-	-	-	-	-	-
Состојба на 31 декември 2014	-	-	-	-	-	-	-

Белешки кон финансиските извештаи (продолжува)
Со состојба на и за годината што завршува на 31 декември 2014 година
(Сите износи се изразени во илјади Денари освен доколку не е поинаку наведено)

Наеми (продолжува)

Б. Наемател (продолжува)

Б1. Обврски по финансиски наеми (продолжува)

	Земјишта	Градежни објекти	Транспортни средства	Мебел и канцелариска опрема	Останата опрема	Други ставки на недвижности- те и опремата	Вкупно
Сегашна сметководствена вредност							
на 1 јануари 2013	-	-	-	-	-	-	-
на 31 декември 2014	-	-	-	-	-	-	-
на 31 декември 2014	-	-	-	-	-	-	-

Б2. Обврски по неотповикливи оперативни наеми

	Вкупно обврски по неотпови- кливи оперативни наеми	Период на достасување на обврските по неотповикливи оперативни наеми		
		до 1 година	од 1 до 5 години	над 5 години
Состојба на 31 декември 2014	-	-	-	-
Сегашна вредност на минималните плаќања за наемот	-	-	-	-
Вкупно	-	-	-	-
Состојба на 31 декември 2013	-	-	-	-
Сегашна вредност на минималните плаќања за наемот	-	-	-	-
Вкупно	-	-	-	-

Белешки кон финансиските извештаи (продолжува)
Со состојба на и за годината што завршува на 31 декември 2014 година
(Сите износи се изразени во илјади Денари освен доколку не е поинаку наведено)

46 Плаќања врз основа на акции

	2014	2013
Датум на давање на опцијата	-	-
Датум на истекување на опцијата	-	-
Цена на реализација на опцијата	-	-
Цена на акцијата на датумот на давање на опцијата	-	-
Варијанса	-	-
Очекуван принос на дивидендата	-	-
Каматна стапка	-	-
Објективна вредност на датумот на давање на опцијата	-	-

	2014		2013	
	број на опциите за акции	пондерирана просечна цена за опциите за акции	број на опциите за акции	пондерирана просечна цена за опциите за акции
Состојба на 1 јануари				
Промени во текот на годината:				
- опции дадени на членовите на Надзорниот одбор	-	-	-	-
- опции дадени на членовите на Управниот одбор	-	-	-	-
- останати дадени опции	-	-	-	-
- форфетирани опции	-	-	-	-
- реализирани опции	-	-	-	-
- опции со истечен краен рок	-	-	-	-
Состојба на 31 декември	-	-	-	-

47 Пензиски планови

Банката нема дефинирано планови за надомести при пензионирање или опции за надоместување базирани на акции со состојба на 31 декември 2014 и 2013 година.

Раководството смета дека сегашната вредност на идните обврски кон вработените во врска со надоместите при пензионирање и јубилејни награди не е од материјално значење за финансиските извештаи со состојба на 31 декември 2014 и 2013 година.

48 Настани по датумот на известување

Во согласност со член 46 од Статутот на Банката на ден 27 февруари 2015 година, Надзорниот одбор на Банката донесе Предлог Одлука за распределба на остварената добивка по годишната сметка за 2014 година во износ од 159,731 илјади денари на следниов начин:

- покривање на загубата од минати години во износ од 124,857 илјади денари;
- законски резерви во износ од 34,874 илјади денари.

По 31 декември 2014 година - датумот на известувањето, до денот на одобрувањето на овие финансиски извештаи, освен горенаведените, нема настани кои би предизвикале корекција на финансиските извештаи, ниту пак настани кои се материјално значајни за објавување во овие финансиски извештаи.

Стопанска Банка а.д. Битола

Прилози

Со состојба на и за годината што завршува на 31 декември 2014 година

Прилог 1-Годишна сметка

Стопанска Банка а.д. Битола

Прилози

Со состојба на и за годината што завршува на 31 декември 2014 година

Прилог 2-Годишен извештај



Grant Thornton

www.grant-thornton.com.mk